

**CONCELLO DE
SANTIAGO**



POLICÍA LOCAL

MEMORIA

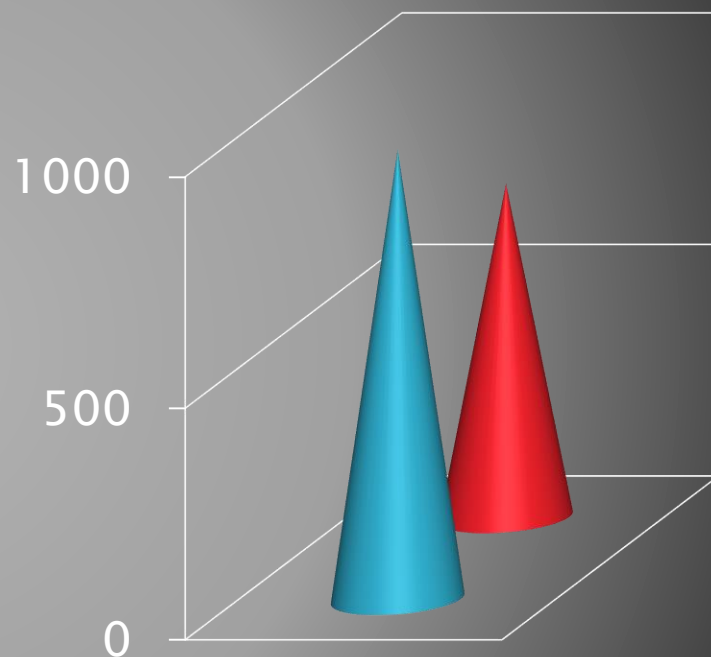
ANO 2021

OBXECTOS PERDIDOS

OBXECTOS RECOLLIDOS 971

OBXECTOS ENTREGADOS 720

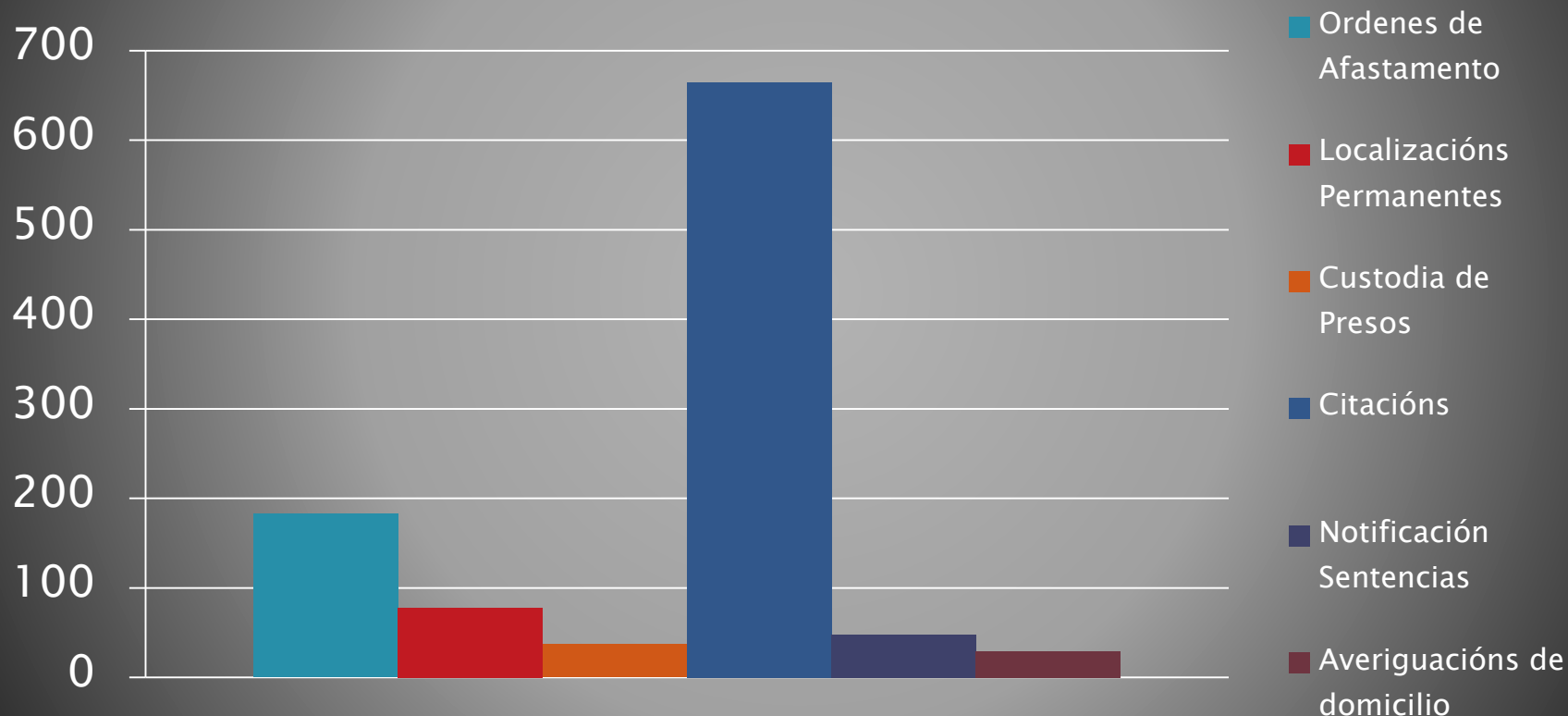
O 74,15% DOS
OBXECTOS RECOLLIDOS
FORON ENTREGADOS
AOS SEUS DONOS.



SERVIZOS POR ORDE XUDICIAL

TOTAL

1.062



VEHÍCULOS ABANDONADOS

EXPEDIENTES TRAMITADOS 127

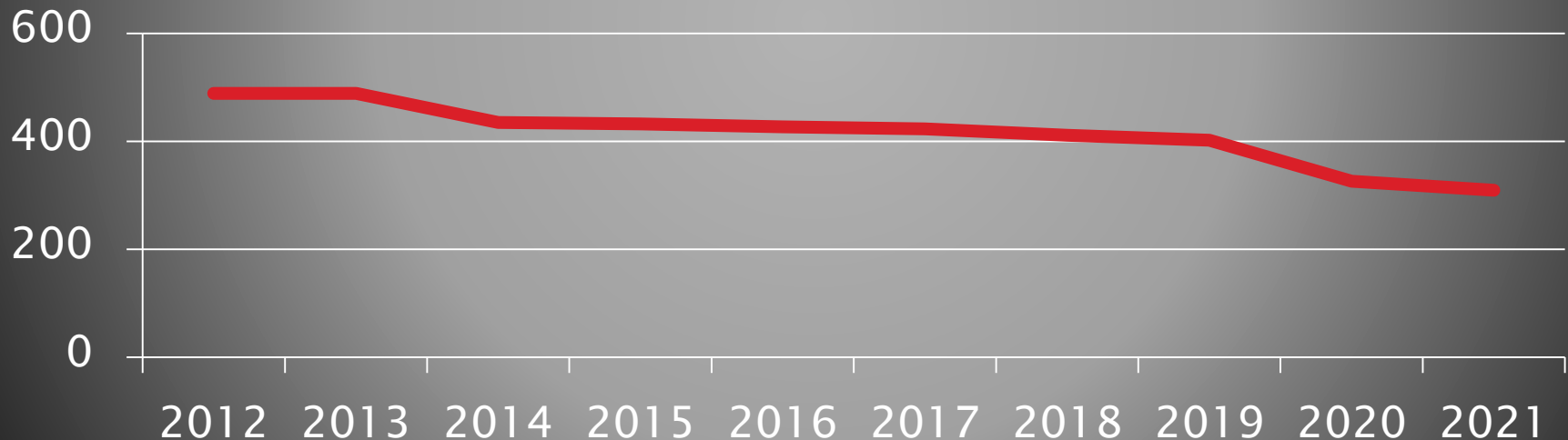
VEHÍCULOS RETIRADOS 17,32%
TRAMITACIÓN RESIDUO SÓLIDO 1,57%

CENTRAL DE COMUNICACIONES (I)

MEDIA DIARIA DE CHAMADAS RECIBIDAS 309

Casi o 50% das chamadas son atendidas na quenda de mañá.
O 37% na queda da tarde.
E o 13% na quenda da noite

EVOLUCIÓN ANUAL



CENTRAL DE COMUNICACIONES

(II)

AVISOS

1.686

URXENCIAS MÉDICAS 228
BOMBEIROS 260

Máis do 15% dos avisos foron aos Bombeiros e tamén ao servizo de limpeza.

Algo máis do 13% foron avisos ás Urxencias Médicas e a Protectora de Animales.

E máis do 11% para o servizo da Rede de Auga.

OUTROS AVISOS	Número
BRIGADA VÍAS E OBRAS	44
DEPARTAMENTO DE TRÁFICO	13
CONCESIONARIA DE LIMPEZA	269
CONCESIONARIA SEMÁFOROS	124
CONCESIONARIA ALUMEADO	139
CONCESIONARIA REDE AUGA	197
CONCESIONARIA PARQUES E XARDIS	119
PROTECTORA DE ANIMALES-LACERO	224
MEDIO AMBIENTE	69

SERVIZO DE GRÚA (I)

CONCEPTO	2021	2020	2019
ESTACIONAMIENTO EN CARRIL DE CIRCULACIÓN	282	248	682
ESTACIONAMIENTO EN ZONA DE CARGA E DESCARGA	1222	991	1554
ESTACIONAMIENTO SOBRE BEIRARRÚA	223	267	640
INTERSECCIÓN	6	2	12
ESTACIONAMIENTO EN DOBRE FILA	10	16	18
ESTACIONAMIENTO EN PARADA DE AUTOBUS	124	66	140
ESTACIONAMIENTO EN PASO DE PEÓNS	58	50	159
IMPEDIR ACCESO A INMOBLES (VADOS)	113	111	150
ESTACIONAMIENTO EN PARADA DE TAXI	10	9	21
ESTACIONAMIENTO PROHIBIDO	81	110	227
ESTACIONAMIENTO EN ZONA PEONIL	23	16	35
ESTACIONAMIENTO EN ZONA O.R.A	27	43	72
ESTACIONAMIENTO EN ZONA DE PERSOAS CON MOVILIDADE REDUCIDA	63	50	105
OUTROS	197	27	89
TOTAL	2439	2482	4257

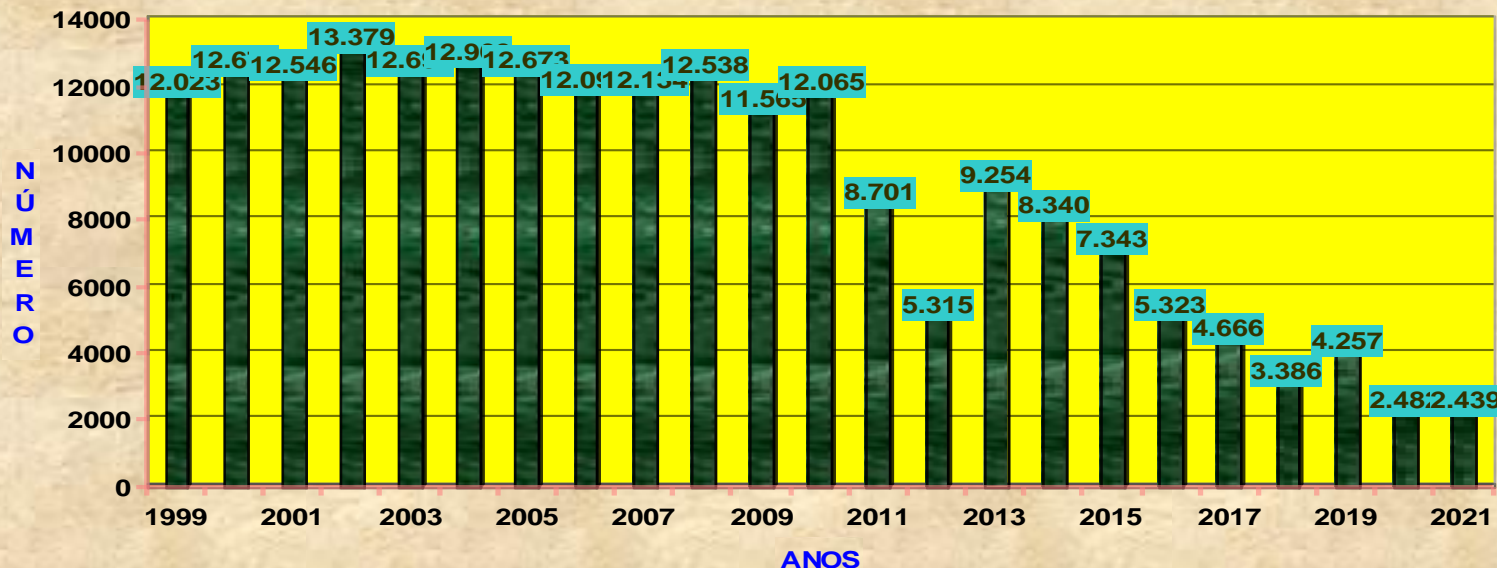
DESCENSO DE
RETIRADA DE
VEHÍCULOS COA
GRÚA.

En un 1,73%, con
relación ao ano
2020.

En un descenso
de 42,71% con
relación ao ano
2019.

SERVIZO DE GRÚA (II)

EVOLUCIÓN ANUAL




Nesta evolución anual é de destacar o descenso ao longo dos anos. Comparando o número de sevizos no ano 2002, o de maior número, co presente ano 2021, o de menor número, o DESCENSO é dun 81,97% .

DENUNCIAS DE TRÁFICO (I)

INFRACIÓNS MÁIS FRECUENTES	DENUNCIAS
EXCESOS DE VELOCIDADE	15.280
NON RESPECTAR LUZ VERMELLA DUN SEMÁFORO	836
ESTACIONAMENTO EN BEIRARÚAS OU ZONA PEONIL	2.087
NON RESPECTAR SINALES DE PROHIBICIÓN O RESTRICCIÓN	1.686
UTILIZAR DISPOSITIVOS DE TELEFONIA MÓBIL MENTRAS SE CONDUCE	217
CONDUCIR CON UNHA TASA DE ALCOL SUPERIOR Á REGLAMENTARIAMENTE ESTABLECIDA	174
CONDUCIR CON PRESENCIA DE DROGAS NO ORGANISMO	110
CONDUCIR DE FORMA NEGLIXENTE OU TEMERARIA	54
OUTRAS DENUNCIAS	22.381
TOTAL DENUNCIAS	42.825

DENUNCIAS DE TRÁFICO (II)

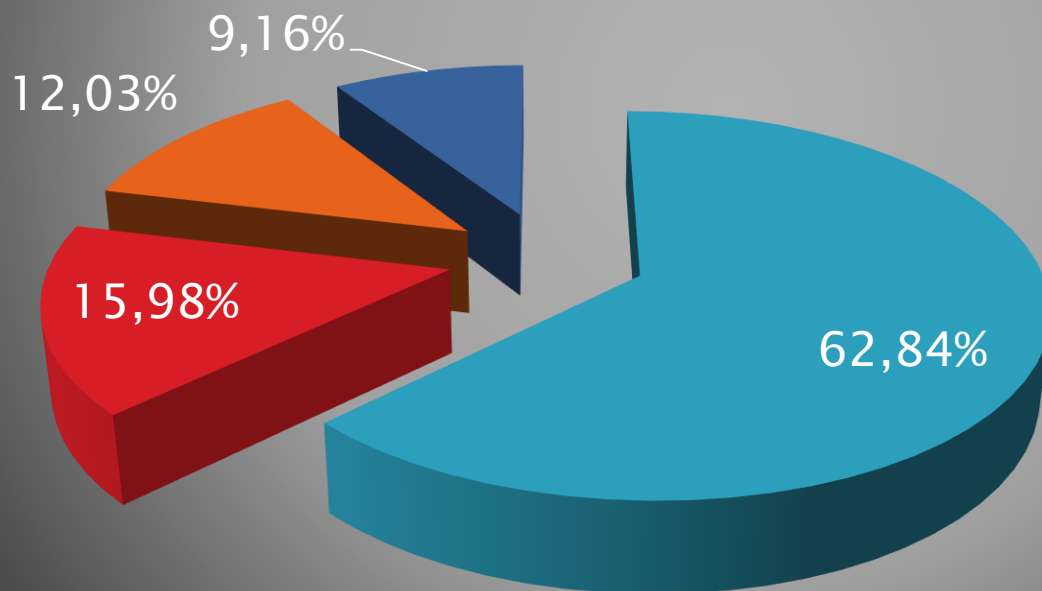


- VELOCIDADE
- SEMÁFOROS
- BEIRRUA - ZOA PEONIL
- SINALES DE PROHIBICIÓN O RESTRICIÓN
- TELÉFONO MÓBIL
- ALCOHOL
- DROGAS
- NEGLIXENTE O TEMERARIA
- RESTANTES

SECCIÓN DE ATESTADOS (I)

ATESTADOS INSTRUIDOS

	Accidentes	ATESTADOS						TOTAL
	Só	Só	ALCOHOLEMIA		Outros		NÚMERO	
	Danos	Feridos	Danos	Só	Feridos	Delitos	TOTAL	INTERVENCIÓN
TOTAL	350	89	21	38	8	51	207	564

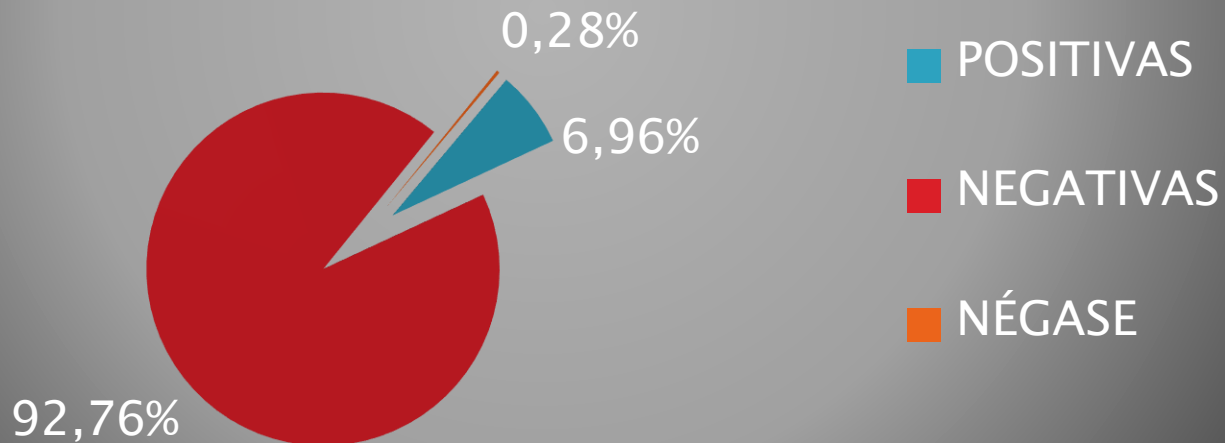


- ACCIDENTES SÓ DANOS
- ATESTADOS CON FERIDOS
- ATESTADOS CON ALCOHOLEMIA
- ATESTADOS POR OUTROS DELITOS

SECCIÓN DE ATESTADOS (II)

PROBAS DE ALCOL (I)

RESULTADO DAS PROBAS	
POSITIVAS	247
NEGATIVAS	3.292
NÉGANSE	10
TOTAL PROBAS EFECTUADAS	3.549



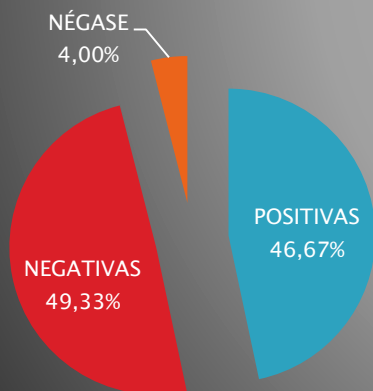
SECCIÓN DE ATESTADOS (III)

PROBAS DE ALCOL (II)

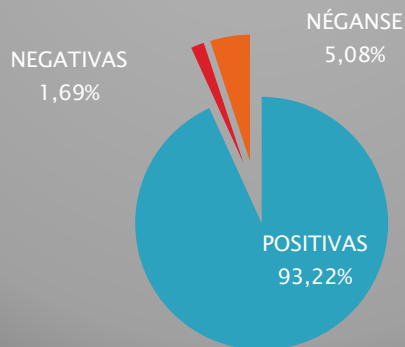
ACCIDENTES	AÑO 2021
POSITIVAS DENUNCIA	9
POSITIVAS ATESTADO	26
NEGATIVAS	37
NÉGANSE	3
TOTAL	75

INFRACCION	AÑO 2021
POSITIVAS DENUNCIA	79
POSITIVAS J.R.S.D.	31
POSITIVAS TOTAL	110
NEGATIVAS	2
NÉGANSE	7
TOTAL	119

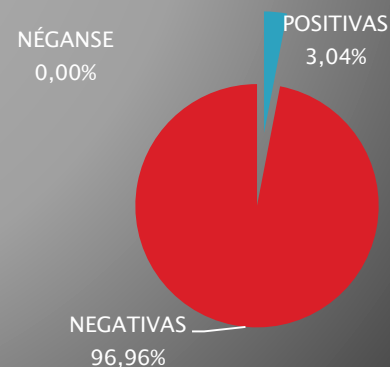
CONTROIS	AÑO 2021
POSITIVAS DENUNCIA	101
POSITIVAS J.R.S.D.	1
POSITIVAS TOTAL	102
NEGATIVAS	3253
NÉGANSE	0
TOTAL	3355



INFRACCIONES



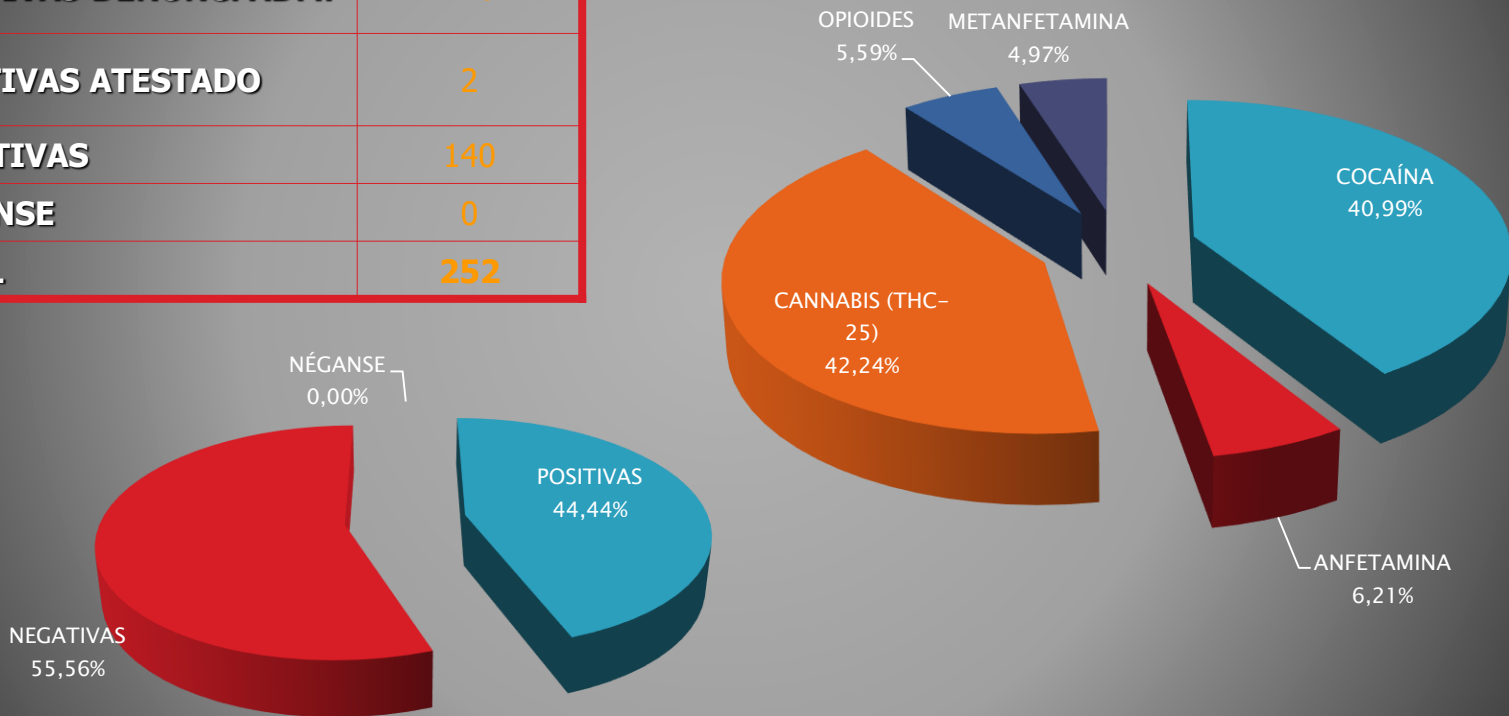
CONTROIS



SECCIÓN DE ATESTADOS (IV)

PROBAS DE DROGAS

PRUEBAS DE DROGAS	AÑO 2021
POSITIVAS DENUNC. ADM.	110
POSITIVAS ATESTADO	2
NEGATIVAS	140
NÉGANSE	0
TOTAL	252

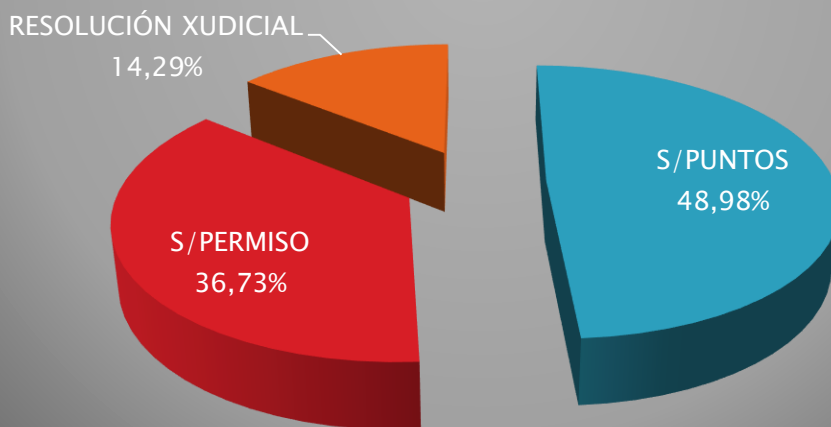


SECCIÓN DE ATESTADOS (V)

OUTROS DELITOS CONTRA A SEGURIDADE VIARIA (I)

PERMISOS DE CONDUCCIÓN

DELITOS	NÚMERO
CARECER DO PERMISO O LICENZA DE CONDUCCIÓN	18
PERDA DE VIXENCIA POR PÉRDIDA TOTAL DE PUNTOS DO PERMISO O LICENZA DE CONDUCCIÓN	24
PERDA DE VIXENCIA OU SUSPENSIÓN TEMPORAL DO PERMISO O LICENZA DE CONDUCCIÓN POR RESOLUCIÓN XUDICIAL	7
TOTAL	49



SECCIÓN DE ATESTADOS (VI)

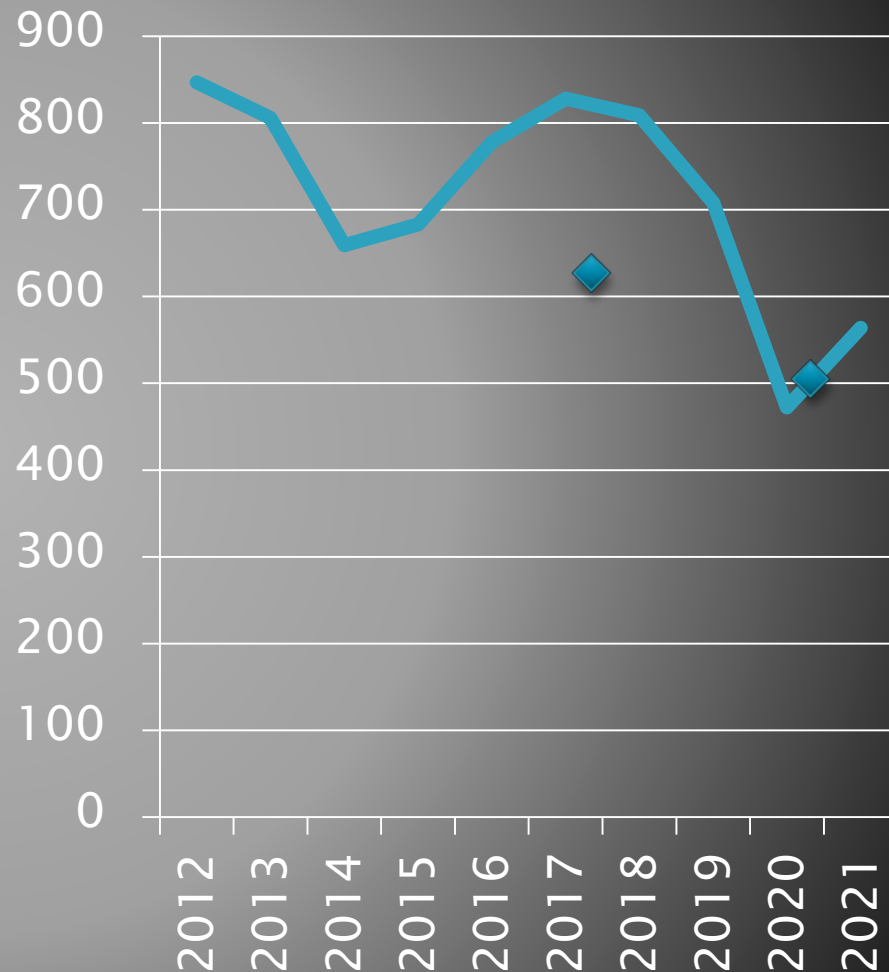
OUTROS DELITOS CONTRA A SEGURIDADE VIARIA (I)

DELITOS	NÚMERO
TEMERIDADE MANIFESTA E CONCRETO PELIGRO /EXCESO DE VELOCIDADE	3

SECCIÓN DE ATESTADOS (VII)

EVOLUCIÓN DOS ACCIDENTES DENDE O ANO 2012 ATA O 2021

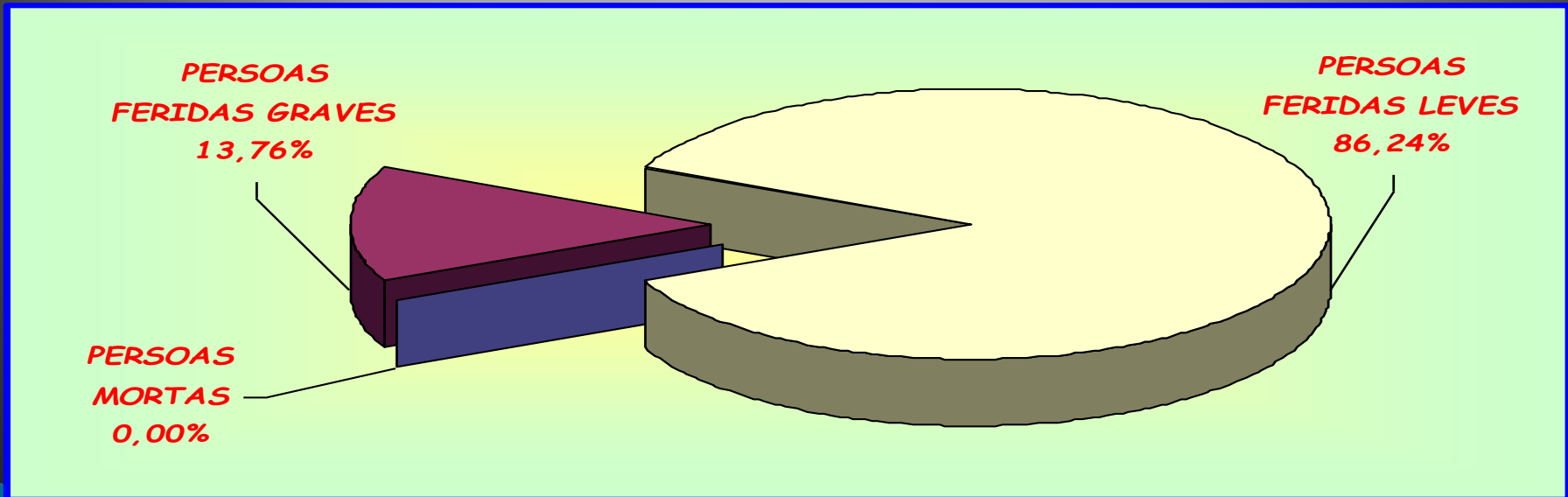
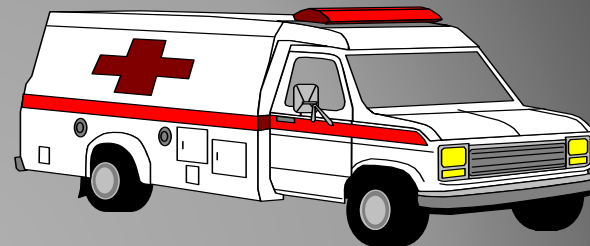
	Accidentes							TOTAL
	ATESTADOS						ACCI- DENTES	
	Só	Só	ALCOHOLEMIA			TOTAL		
Danos	Feridos	Danos	Só	Feridos	Outr Delit osos			
2012	531	193		111		12	316	847
2013	521	160		115		10	285	806
2014	395	176		104		15	295	659
2015	422	149		94		22	295	683
2016	551	136		73		18	227	778
2017	520	201		89		18	308	828
2018	571	131		81		26	238	809
2019	498	134		60		16	210	708
2020	295	81		49		47	177	472
2021	350	89		74		51	210	564



SECCIÓN DE ATESTADOS (VII)

VÍTIMAS NOS ACCIDENTES DE TRÁFICO

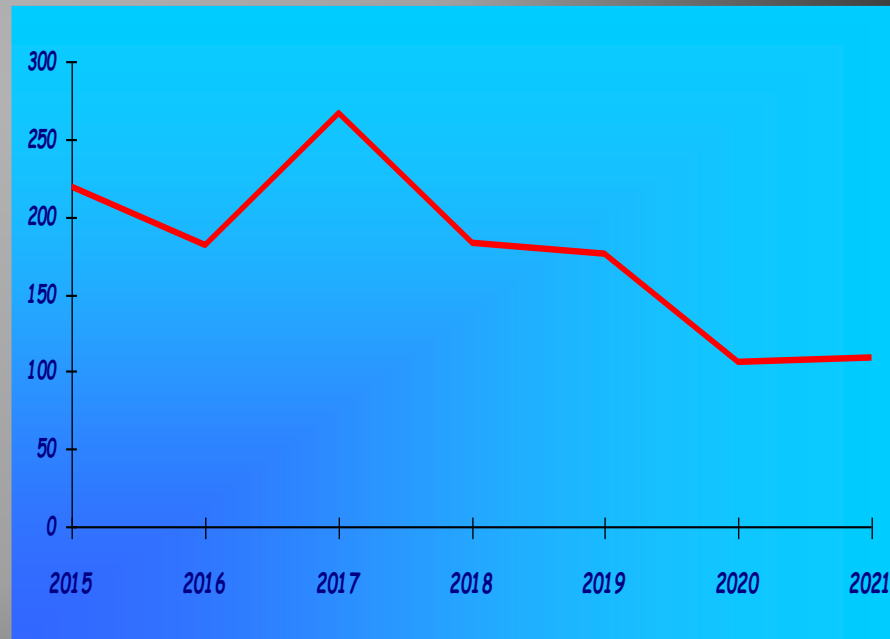
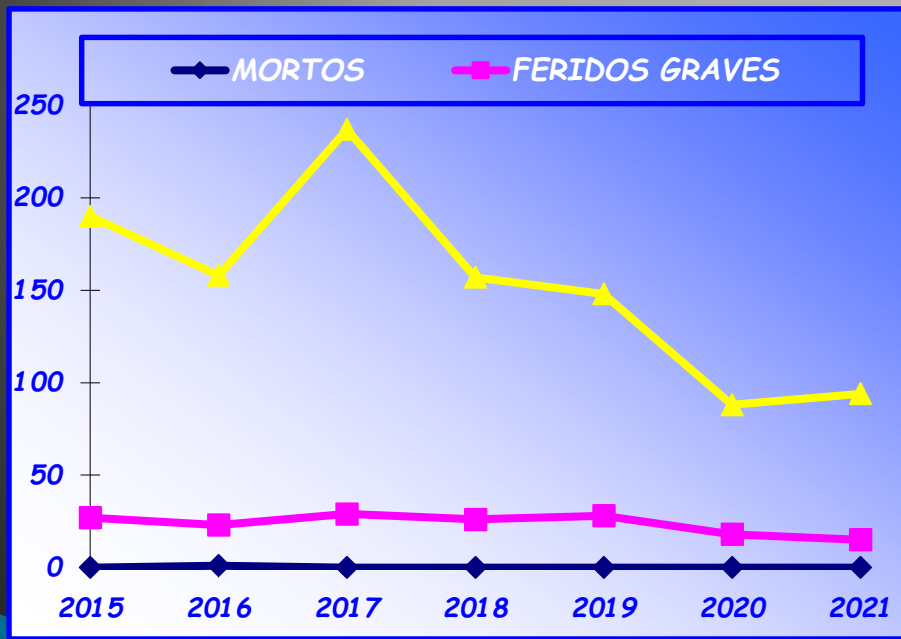
NUMERO DE PERSOAS FERIDAS	
PERSOAS MORTAS	0
PERSOAS FERIDAS GRAVES	15
PERSOAS FERIDAS LEVES	94
TOTAL DE VÍTIMAS	109



SECCIÓN DE ATESTADOS (VIII)

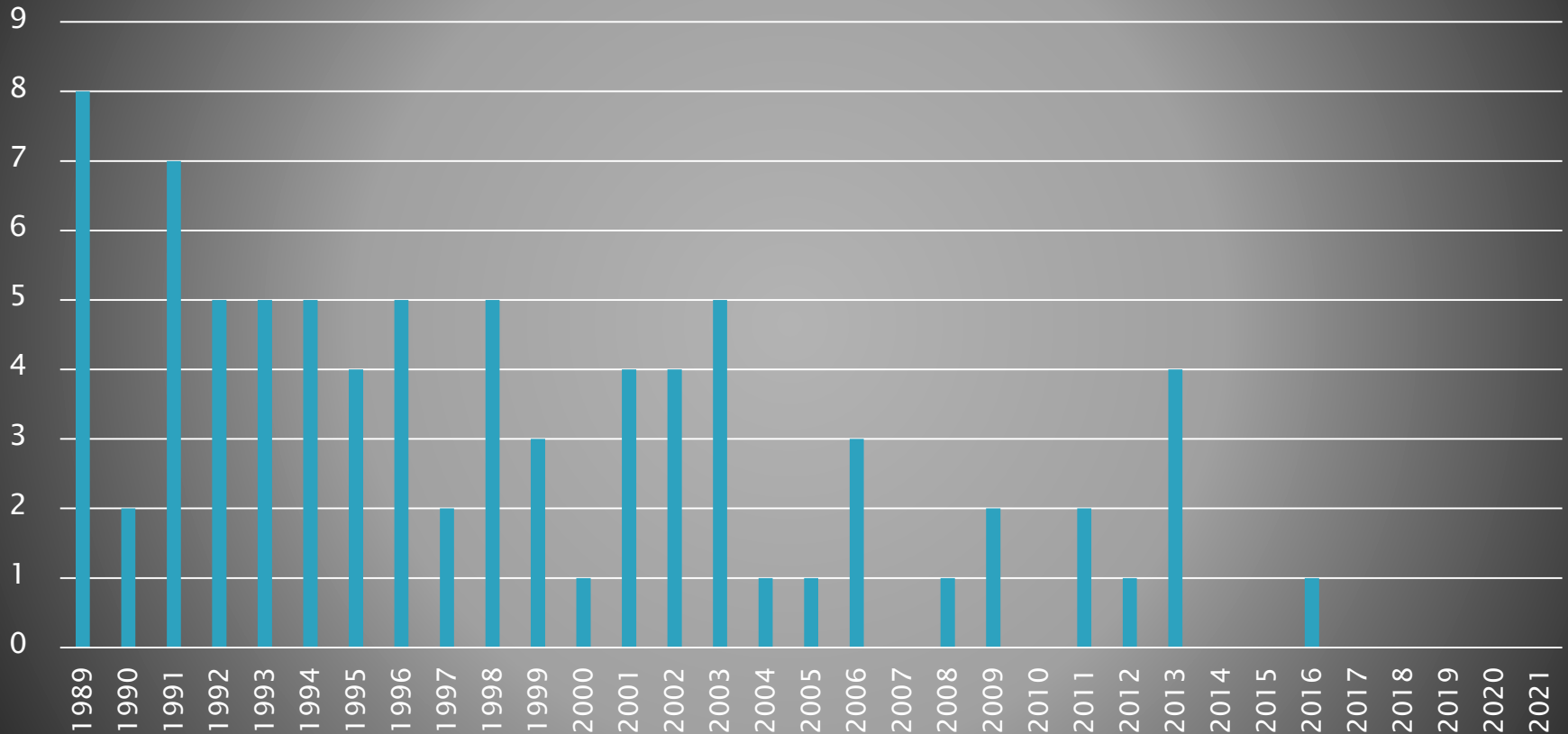
EVOLUCIÓN DAS VÍTIMAS NOS ACCIDENTES DE TRÁFICO

ANOS	2015	2016	2017	2018	2019	2020	2021
MORTOS	0	1	0	0	0	0	0
FERIDOS GRAVES	27	23	29	26	28	18	15
FERIDOS LEVES	190	158	237	157	148	88	94
TOTAL	217	182	266	183	176	106	109



SECCIÓN DE ATESTADOS (IX)

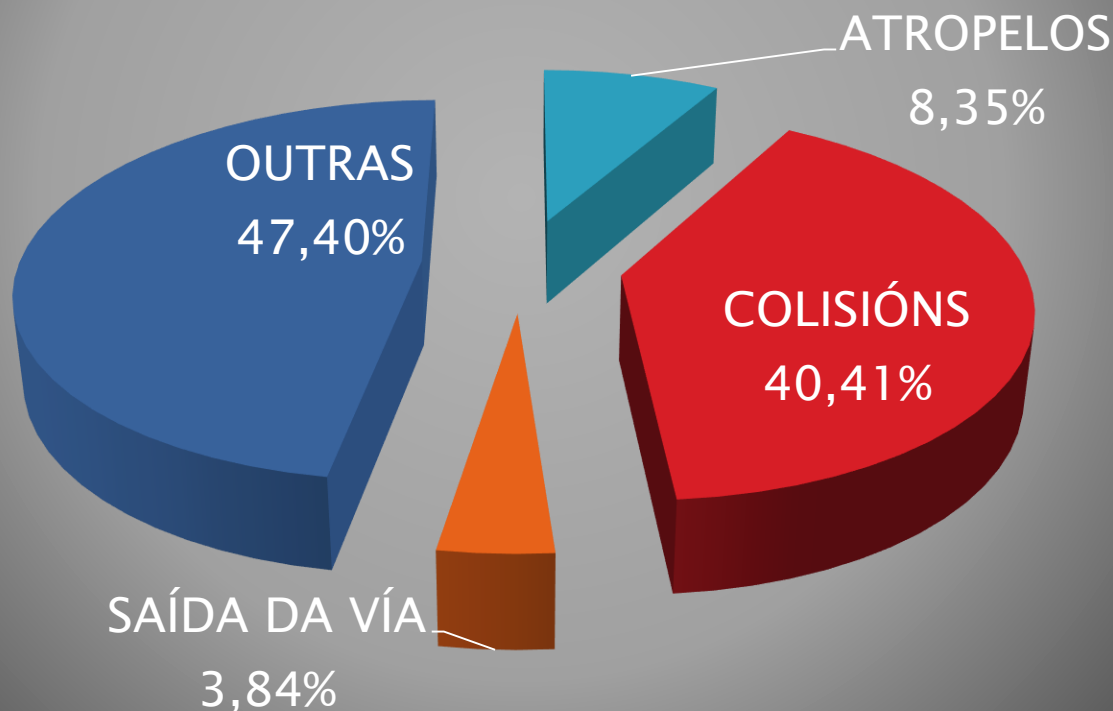
EVOLUCIÓN DOS MORTOS EN ACCIDENTES DE TRÁFICO
DENDE O ANO 1989 ATA O ANO 2021



SECCIÓN DE ATESTADOS (X)

ACCIDENTES POLAS SUAS CLASES

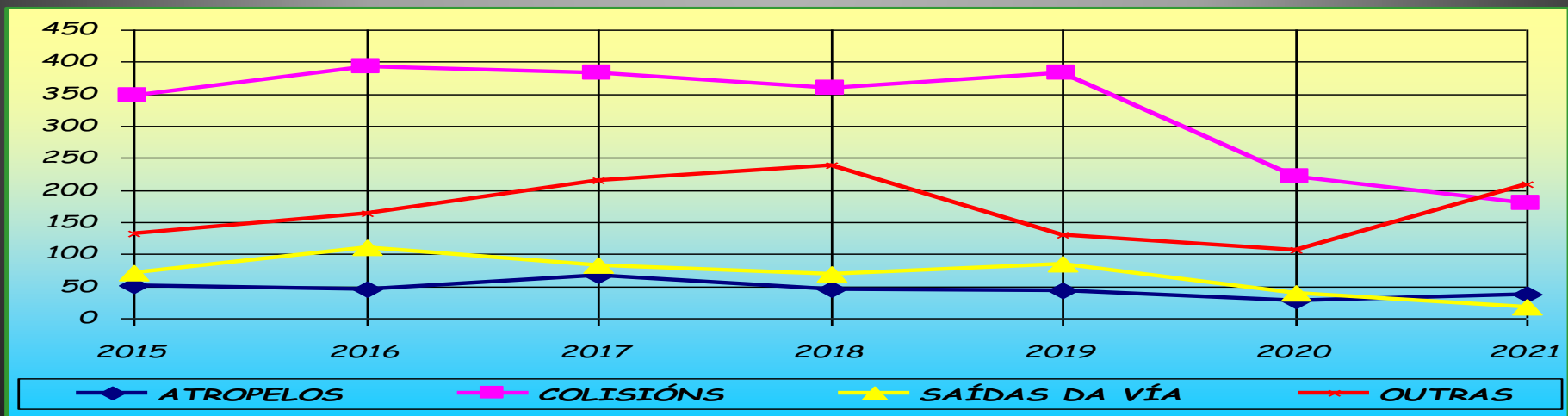
	ATROPELOS	COLISIÓNS	SAÍDA DA VÍA	OUTRAS	TOTAL
TOTAL	37	179	17	210	443



SECCIÓN DE ATESTADOS (XI)

EVOLUCIÓN DOS ACCIDENTES POLAS SUAS CLASES

ANOS	2015	2016	2017	2018	2019	2020	2021
ATROPELOS	51	45	67	46	44	28	37
COLISIÓNS	347	393	382	359	382	221	179
SAÍDAS DA VÍA	71	110	83	70	84	40	17
OUTRAS	132	164	216	238	130	107	210
TOTAL	601	712	748	713	640	396	443



SECCIÓN DE ATESTADOS (XII)

VÍAS	Nº Accidentes
Avenida de Lugo	23
Rúa do Hórreo	23
Avenida do Camiño Francés	11
Praza de Galicia	10
Rúa Rosalía de Castro	10
Rúa de San Lázaro	10
Rúa Vía Edison	9
Avenida Cruceiro da Coruña	9
Rúa Volta do Castro	7
Rúa da Rosa	7
Rúa da Cantaleta	7
Rúa de Castelao	6
Rúa do Restollal	6
Avda. da Coruña	6
Rúa das Cancelas	6
Rúa Londres	5

CONTROIS (I)

DE USO DE TELÉFONO MÓBIL E OUTRAS DISTRACCIÓN

VEHÍCULOS CONTROLADOS	4764
VEHÍCULOS DENUNCIADOS	83
DENUNCIADOS POLA UTILIZACIÓN DE TELÉFONO MÓBIL	69
DENUNCIAS POR OUTRAS INFRACCIÓN QUE PROVOCAN DISTRACCIÓN NA CONDUCCIÓN	14
SIN DENUNCIA	4598

DE CINTOS E SRI

	Nº DE VEHÍCULOS CONTROLADOS	CONDUCTORES		OCUPANTES	
		CON CINTO	SEN CINTO	CON CINTO	SEN CINTO
TOTAL	1.186	1.181	5	430	2

CONTROIS (II)

DE VELOCIDADE

<i>VEHÍCULOS</i>	
<i>CONTROLADOS</i>	<i>12.506</i>
<i>NON INFRACTORES</i>	<i>7627</i>
<i>DENUNCIADOS</i>	<i>202</i>

DE TRANSPORTE ESCOLAR

VEHÍCULOS INSPECCIONADOS	DENUNCIAS			
TOTAL	SERVICIOS CONCELLO	D.XERAL. MOBILIDADE	X.P.T.	TOTAL
79	0	2	7	9

CONTROIS (III)

DE TRANSPORTE MERCADURÍAS

Nº VEHÍCULOS CONTROLADOS

257

Nº DE INFRACCIONES

9

EDUCACIÓN VIARIA

CENTROS EDUCATIVOS

CURSO	ACTIVIDADE	ASISTENTES
1º Bachillerato	TI CONTROLAS. TI DECIDES	529
3º Educación Secundaria	POLA TÚA SEGURIDADE	511
6º Primaria	SON CONDUCTOR DE BICICLETAS	638
4º Educación Primaria	MÓVETE SEGURO CON MOITO OLLIÑO	637
Educción Infantil	XERALDINA VIAXA CONNOSCO	365
Educación Especial	VIVIEMOS AS MESMAS REALIZADES	30

OUTRAS ACTIVIDADES

CONTROIS DE SRI (SISTEMAS DE RETENCIÓN INFANTIL)

EQUIPO DE APOIO XUDICIAL (VIOXEN)

Nº VÍTIMAS ASIGNADAS	58
Nº DE AGRESORES	61

ACTUACIONES COAS VÍTIMAS

Realización de VPER	214
Contactos	769
Entrevistas personais	48
Visitas e controis	735

ACTUACIONES COS AGRESORES

Contactos	53
Entrevistas	3
Vixancias e seguimentos	200
Quebrantamentos	5

DILIXENCIAS POLICIAIS

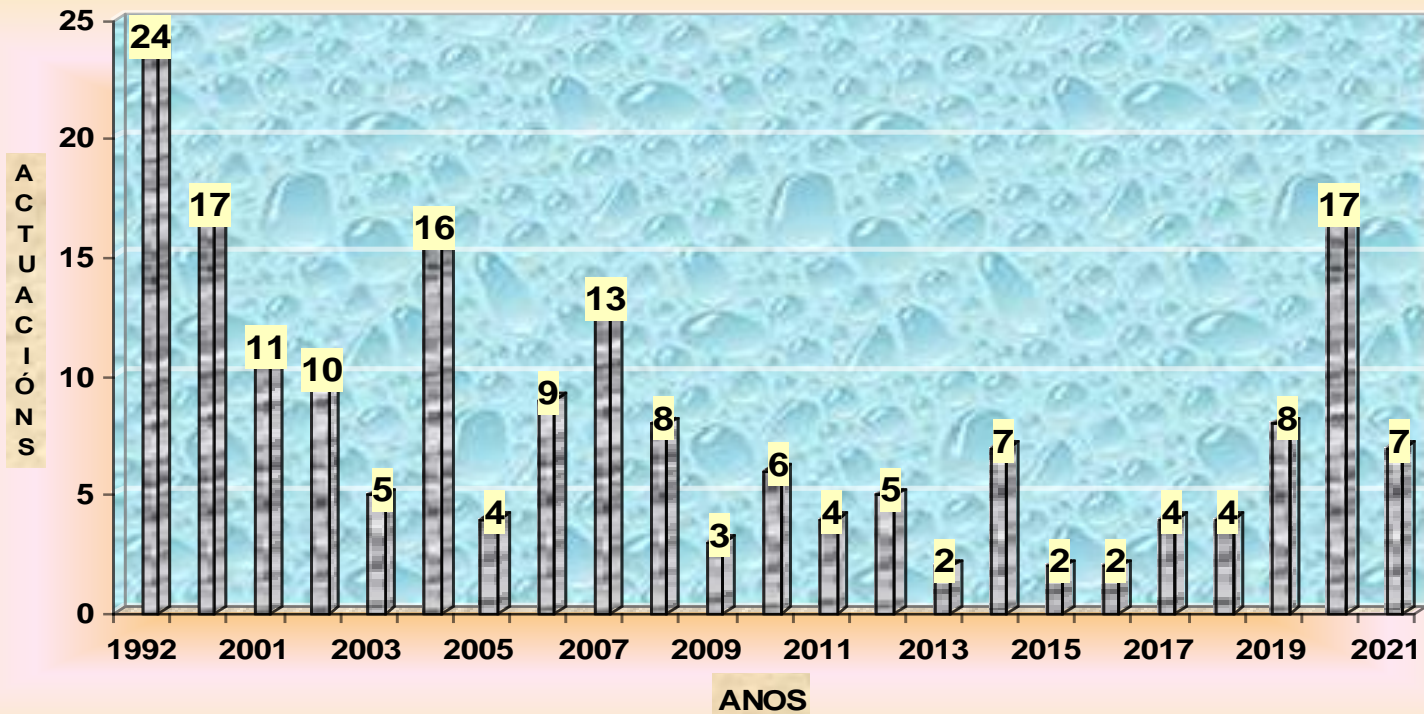
CONCEPTO	2021	2020	2019	2018	2017
DELITOS CONTRA O PATRIMONIO	67	67	41	74	58
DANOS Á PROPIEDAD	35	49	31	64	54
LIORTAS NA VÍA PÚBLICA	37	53	33	34	43
DELITOS DE LESIÓNS	39	11	15	37	29
VIOLENCIA DOMÉSTICA E DE XÉNERO	55	45	7	221	18
AMEAZAS, DESOBEDIENCIAS, ATENTADOS A AXENTES	14	15	7	10	19
DELITOS CONTRA A LIBERDADE SEXUAL	6	1	2	3	3
“PINTADAS”	5	2	5	2	4
FALECIMENTOS	15	19	12	5	5
OUTRAS	79	116	73	72	106
TOTAL ATESTADOS REMITIDO Ó XULGADO	287	378	226	304	321

POLICÍA ADMINISTRATIVA

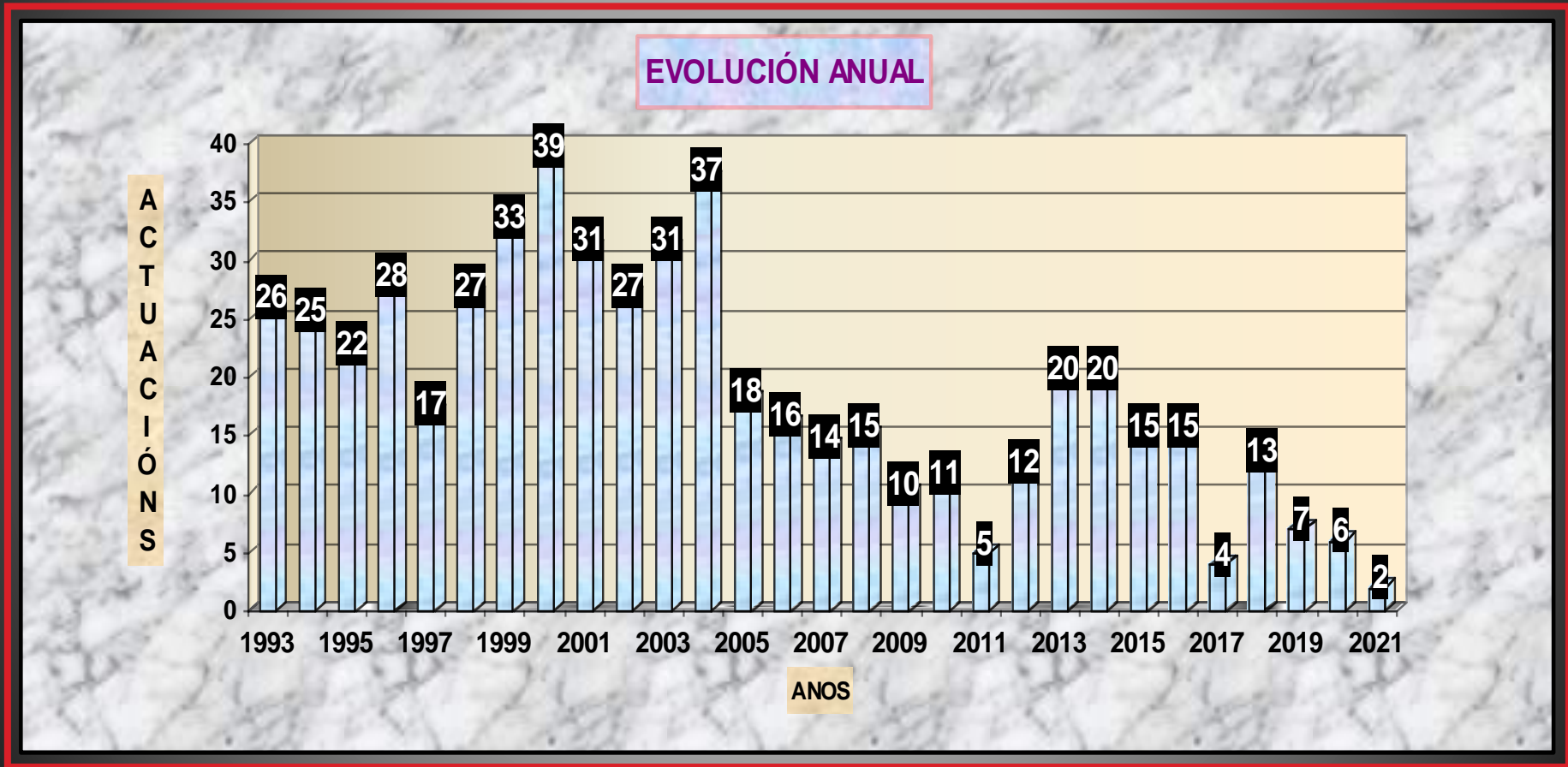
	2021	2020	2019	2018	2017
INFORMES-DENUNCIA DEPARTAMENTOS MUNICIPAIS	1216	69	101	143	199
ACTA DE INTERVENCIÓN DE SUSTANCIAS ESTUPEFACIENTES	28	19	14	9	26
ACTA DE INTERVENCIÓN DE ARMAS	6	4	2	1	12
DENUNCIAS POR ORINAR EN VÍA PÚBLICA	135	71	42	51	206
CANTAR EN VÍA PÚBLICA	96	14	1	2	20

PRESENTACIÓN DE CIUDADÁNS RECLAMADOS

EVOLUCIÓN ANUAL



RECUPERACIONES DE VEHÍCULOS SUSTRAIDOS

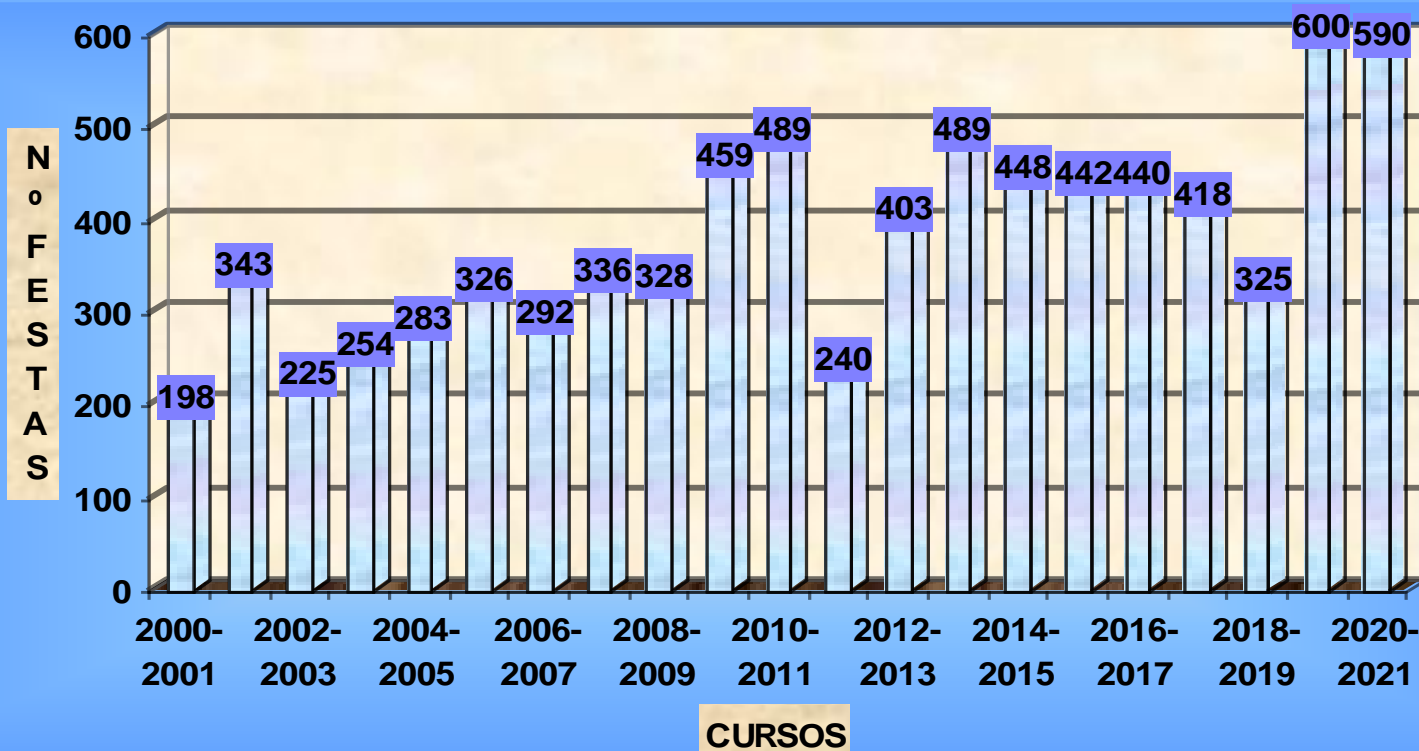


DENUNCIAS OCIO NOCTURNO (I)

CONCEPTO	ANO 2021	ANO 2020	ANO 2019	ANO 2018	ANO 2017
<i>RUIDOS EN PISOS E FESTAS ESTUDIANTÍS</i>	590	600	325	418	440
<i>HORARIOS DE PECHE</i>	30	15	10	7	12
<i>CONSUMO BEBIDAS ALCOHOLICAS VÍA PÚBLICA + 18</i>	497	172	18	1	41
<i>CONSUMO BEBIDAS ALCOHOLICAS VÍA PÚBLICA - 18</i>	18	2	2	0	31

DENUNCIAS OCIO NOCTURNO (II)

EVOLUCIÓN POR CURSOS DAS DENUNCIAS POR FESTAS ESTUDIANTÍS



COVID-19

DENUNCIAS EFECTUADAS

Non Facer Uso da Mascarilla	496
Incumprir o Toque de Queda	267
Non Respectar o Peche Perimetral	79
Outros Motivos Covid-19	165
TOTAL DENUNCIAS	1007

MEDIO AMBIENTE

INSPECCIÓN DE PARQUES	141
ANIMAIS MORTOS	13
ANIMAIS FERIDOS	10
ABANDONO DE ANIMAIS	25
CONTROL CANS	19
MORDEDURA CANS	13
CANS SOLTOS	26
OUTROS ANIMAIS SOLTOS	21
DANOS EN ÁRBOLES	20
CONTROL QUEIMAS	3
CONTROL ACAMPADAS	4
VERTIDOS ENSERES	143
VERTIDOS FORESTAIS	14
VERTIDOS EN RÍOS	18
DANOS EN PISTAS	50
DESPRENDIMENTOS TERRA/CAÍDA MUROS	5
CONTROL DE FINCAS	30
CONTROL ACTIVIDADE DE CAZA	30
TOTAL	301