

**CONCELLO DE
SANTIAGO**

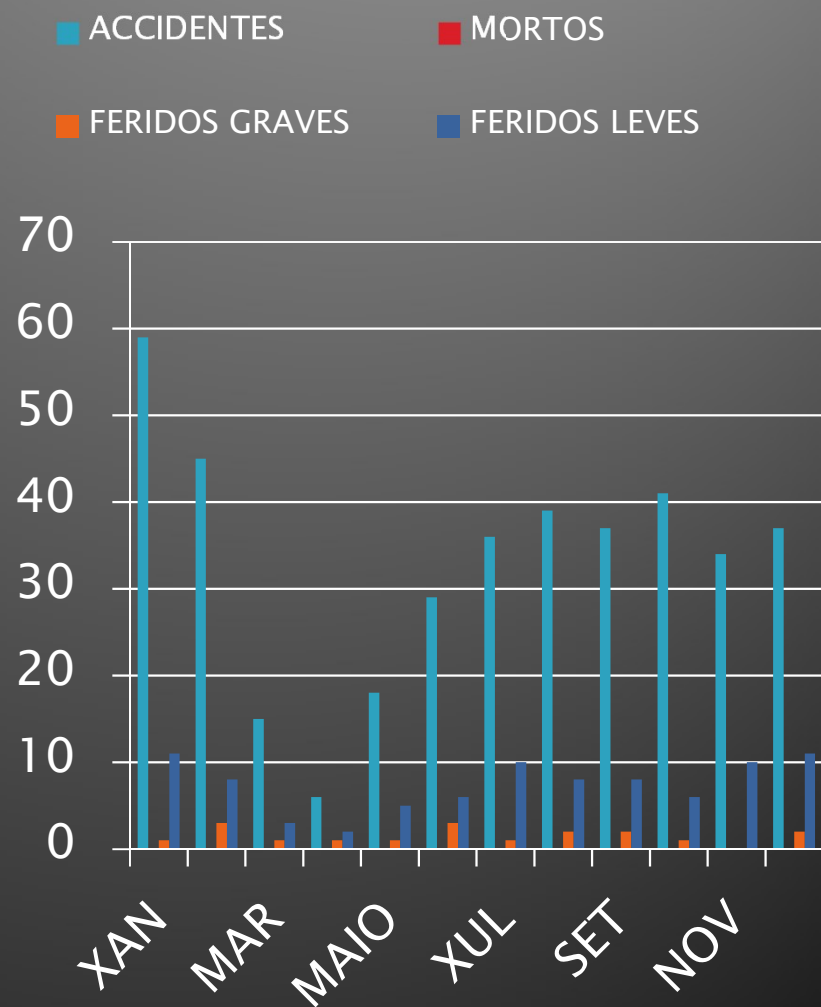


POLICÍA LOCAL

Sección de Atestados
e
Apoio xudicial

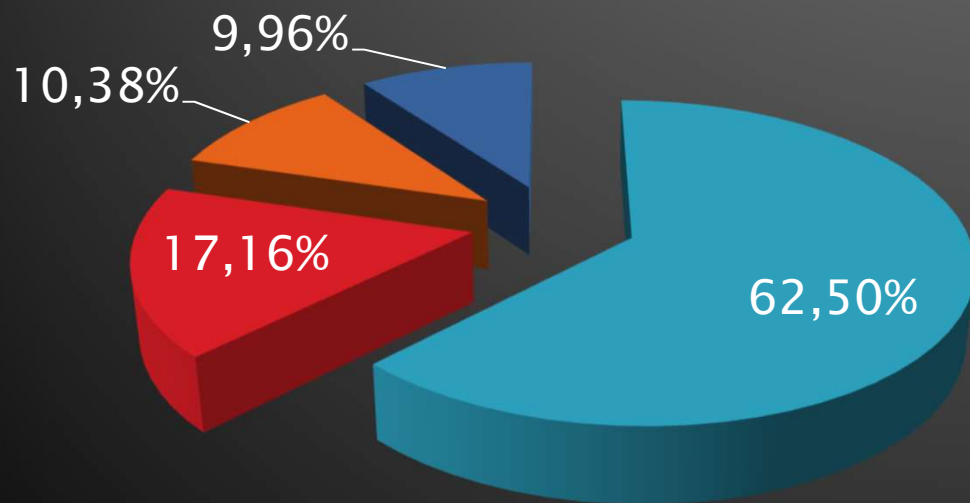
NÚMERO DE ACCIDENTES E VÍTIMAS

Meses	Accidentes	Mortos	F.Graves	F.Leves
Xaneiro	59	0	1	11
Febreiro	45	0	3	8
Marzo	15	0	1	3
Abril	6	0	1	2
Maio	18	0	1	5
Xuño	29	0	3	6
Xullo	36	0	1	10
Agosto	39	0	2	8
Setembro	37	0	2	8
Outubro	41	0	1	6
Novembro	34	0	0	10
Decembro	37	0	2	11
TOTAL	396	0	18	88



NÚMERO DE INTERVENCIONES

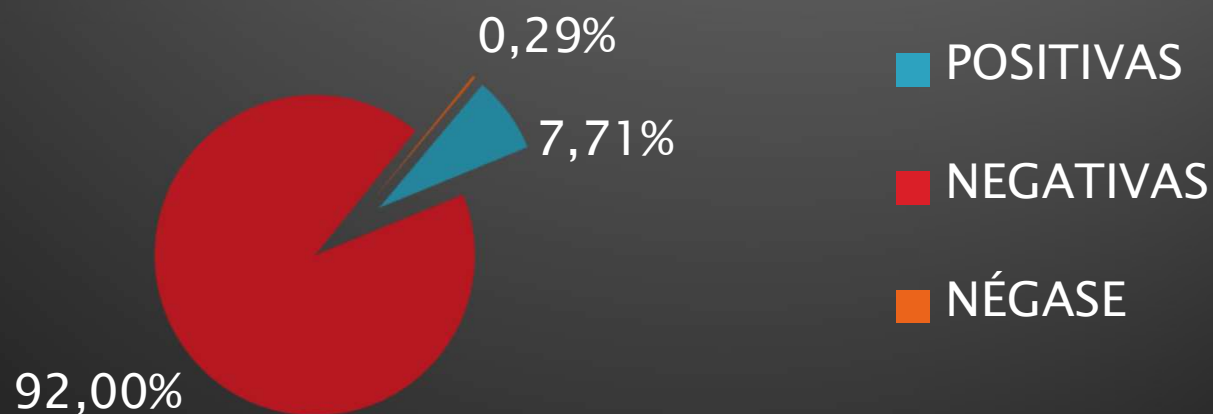
	Accidentes	ATESTADOS					TOTAL	
	Só	Só	ALCOHOLEMIA		Outros		NÚMERO	
	Danos	Feridos	Danos	Só	Feridos	Delitos	TOTAL	INTERVENCIONS
TOTAL	295	81	9	29.	11	47	177	472



- ACCIDENTES SÓ DANOS
- ATESTADOS CON FERIDOS
- ATESTADOS CON ALCOHOLEMIA

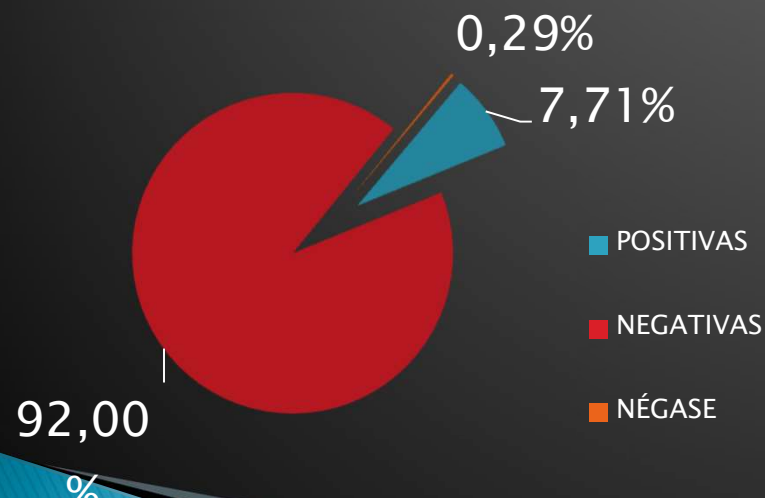
DELITOS CONTRA A SEGURIDADE VIARIA (I) ALCOL

<i>RESULTADO DAS PROBAS</i>	
<i>POSITIVAS</i>	<i>108</i>
<i>NEGATIVAS</i>	<i>1.288</i>
<i>NÉGANSE</i>	<i>4</i>
<i>TOTAL PROBAS EFECTUADAS</i>	<i>1.400</i>



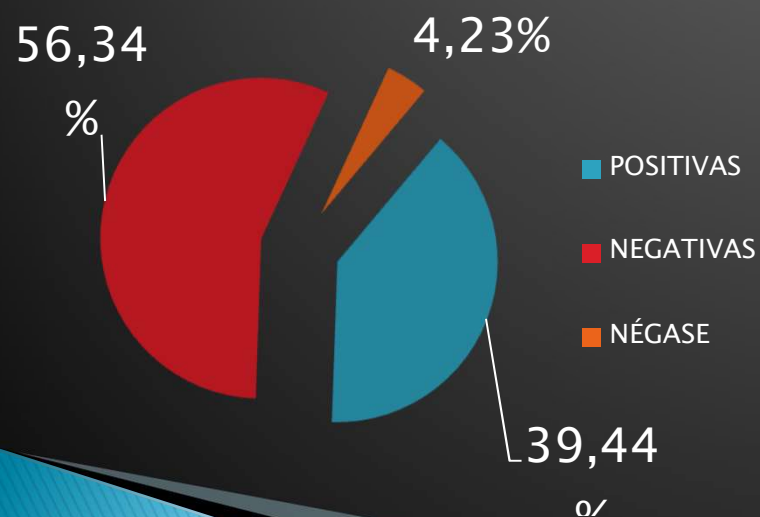
DELITOS CONTRA A SEGURIDADE VIARIA (I) ALCOL

RESULTADOS TOTAIS PROBAS DE ALCOL	TOTAL
POSITIVAS DENUNCIA ADMINISTRATIVA	62
POSITIVAS ATESTADOS	46
TOTAL POSITIVAS	108
NEGATIVAS	1.288
NÉGANSE	4
TOTAL	1.400



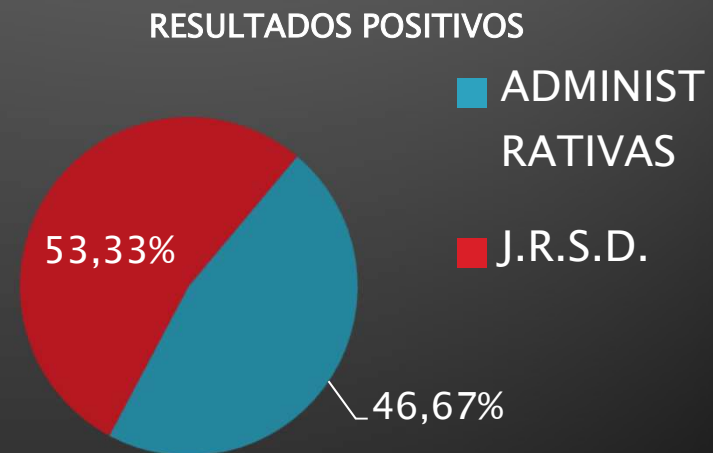
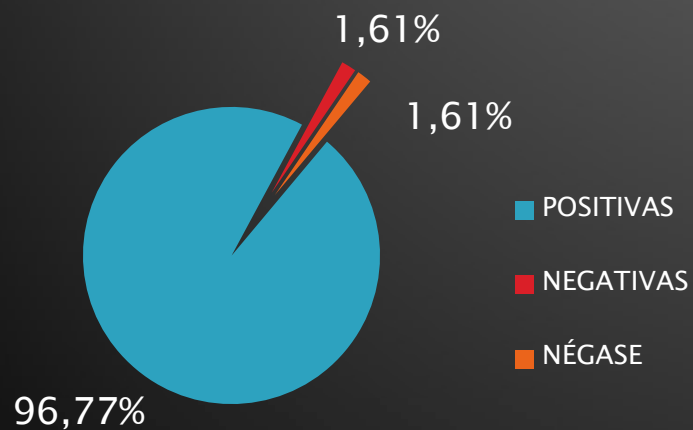
DELITOS CONTRA A SEGURIDADE VIARIA (I) ALCOL

RESULTADO PROBAS ALCOHOL EN ACCIDENTES	TOTAL
POSITIVAS DENUNCIA ADMINISTRATIVA	11
POSITIVAS ATESTADOS	17
TOTAL POSITIVAS	28
NEGATIVAS	40
NÉGANSE	3
TOTAL	71



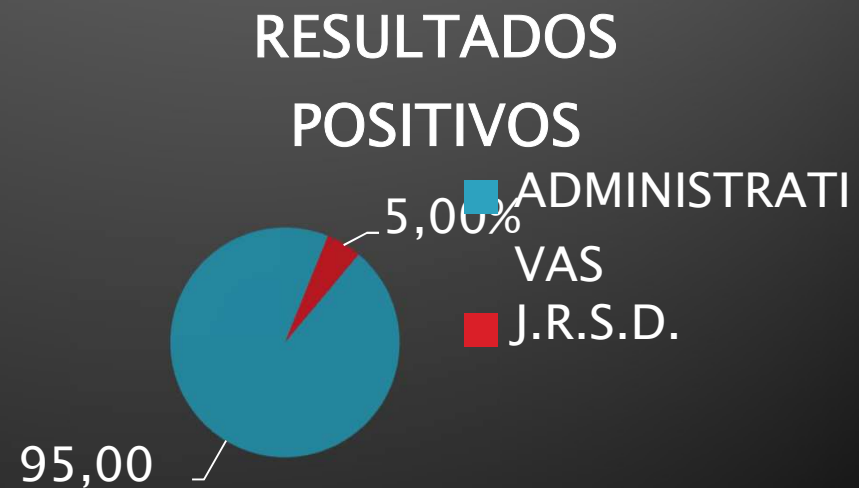
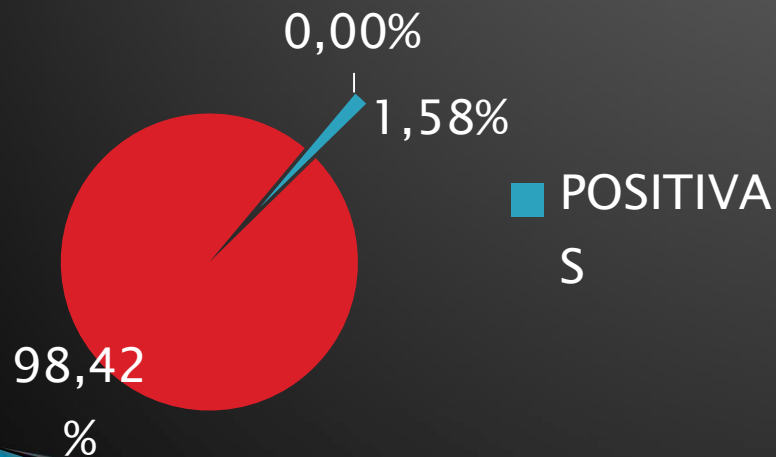
DELITOS CONTRA A SEGURIDADE VIARIA (I) ALCOL

RESULTADO PROBAS ALCOHOL POLA COMISIÓN DALGUNHA INFRACCIÓN.	TOTAL
POSITIVAS DENUNCIA ADMINISTRATIVA	28
POSITIVAS J.R.S.D.	32
TOTAL POSITIVAS	60
NEGATIVAS	1
NÉGANSE	1
TOTAL	62



DELITOS CONTRA A SEGURIDADE VIARIA (I) ALCOL

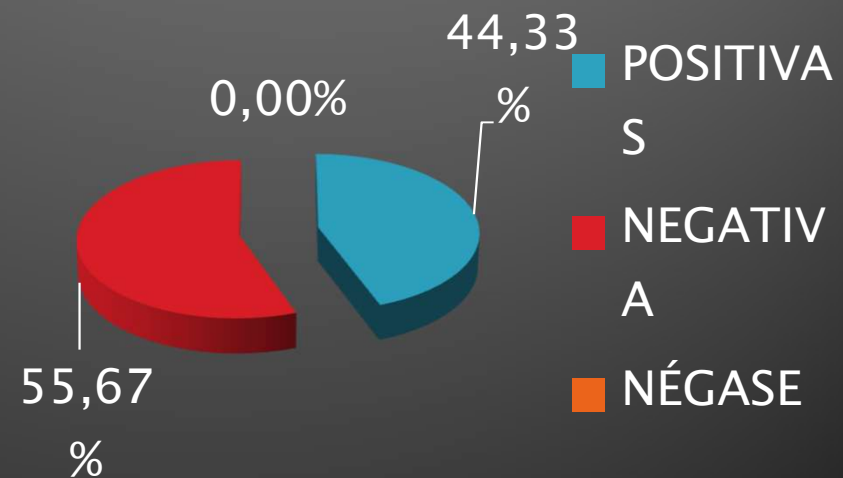
RESULTADO PROBAS ALCOHOL CONTROIS PREVENTIVOS	TOTAL
POSITIVAS DENUNCIA ADMINISTRATIVA	19
POSITIVAS J.R.S.D.	1
TOTAL POSITIVAS	20
NEGATIVAS	1.247
NÉGANSE	0
TOTAL	1.267



DELITOS CONTRA A SEGURIDADE VIARIA (II) DROGAS

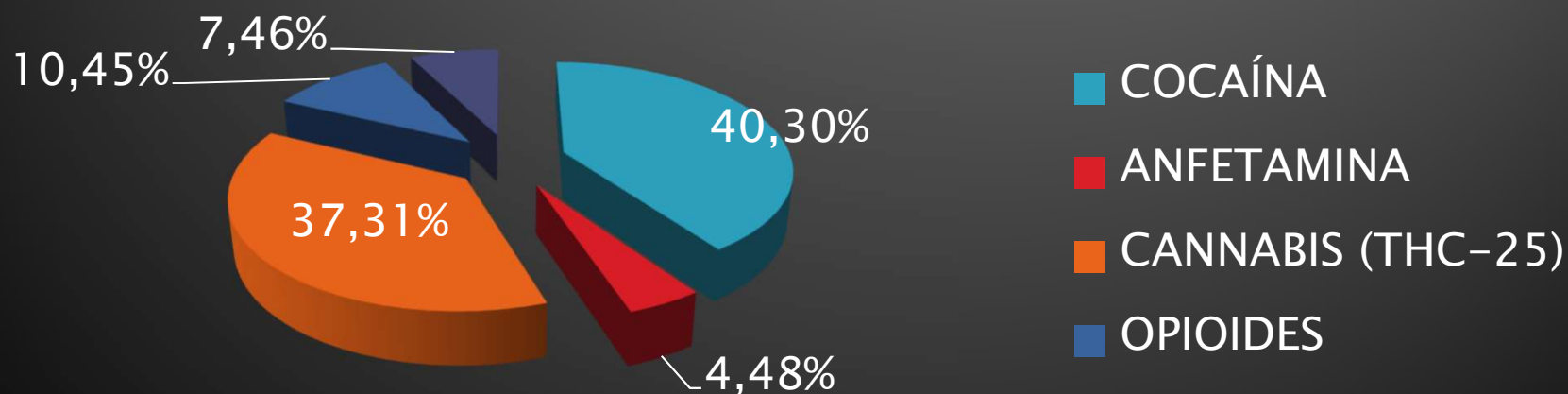
PRUEBAS DE DROGAS	TOTAL
POSITIVAS DENUNCIA ADMINISTRATIVA	41
POSITIVAS ATESTADO.	2
TOTAL POSITIVAS	43
NEGATIVAS	54
NÉGANSE	0
TOTAL	97

RESULTADO PRUEBA DROGAS



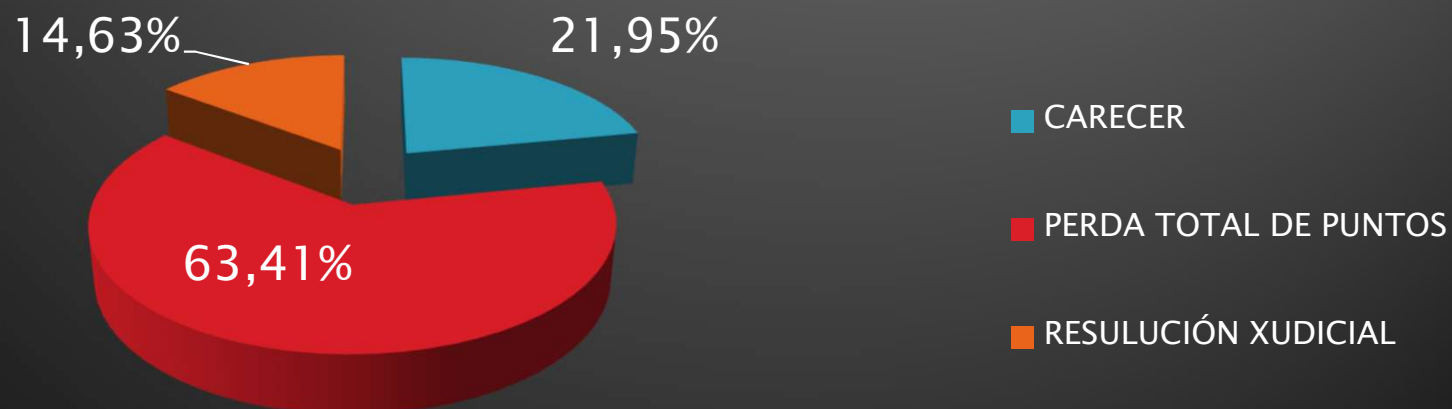
DELITOS CONTRA A SEGURIDADE VIARIA (II) DROGAS

DROGAS DETECTADAS	N° TOTAL DE POSITIVOS
COCAÍNA	27
ANFETAMINA	3
CANNABIS (THC-25)	25
OPIOIDES	7
METANFETAMINA	5



DELITOS CONTRA A SEGURIDADE VIARIA (III) PERMISOS DE CONDUCCIÓN

DELITOS	NÚMERO
CARECER DO PERMISO O LICENZA DE CONDUCCIÓN	9
PERDA DE VIXENCIA POR PÉRDIDA TOTAL DE PUNTOS DO PERMISO O LICENZA DE CONDUCCIÓN	26
PERDA DE VIXENCIA OU SUSPENSIÓN TEMPORAL DO PERMISO O LICENZA DE CONDUCCIÓN POR RESOLUCIÓN XUDICIAL	6
TOTALES	45

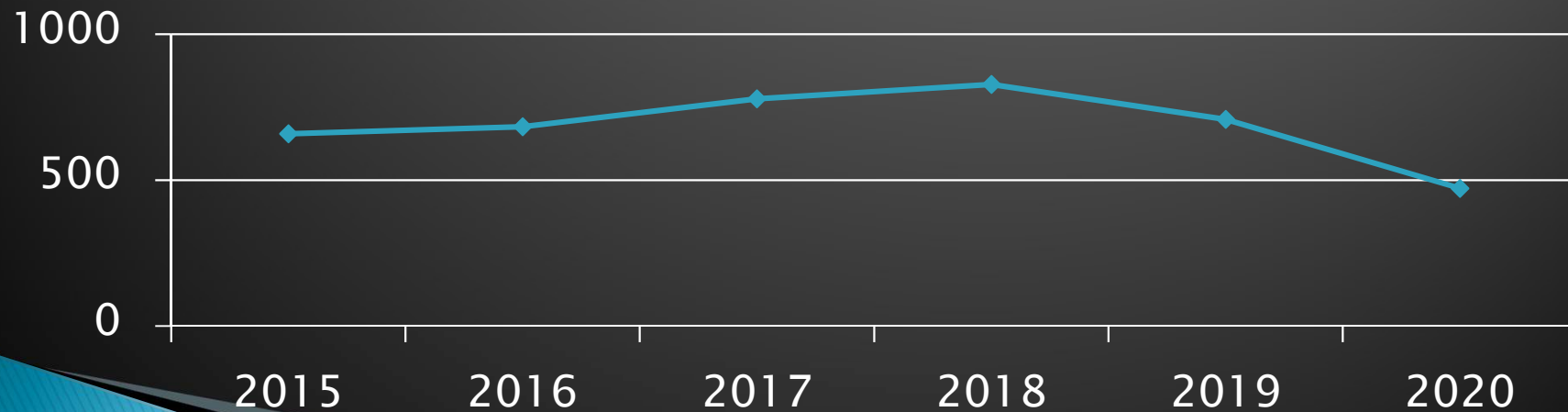


DELITOS CONTRA A SEGURIDADE VIARIA (IV) OUTROS DELITOS

DELITOS	NÚMERO
CONDUCCIÓN TEMERARIA/EXCESO DE VELOCIDADE	4

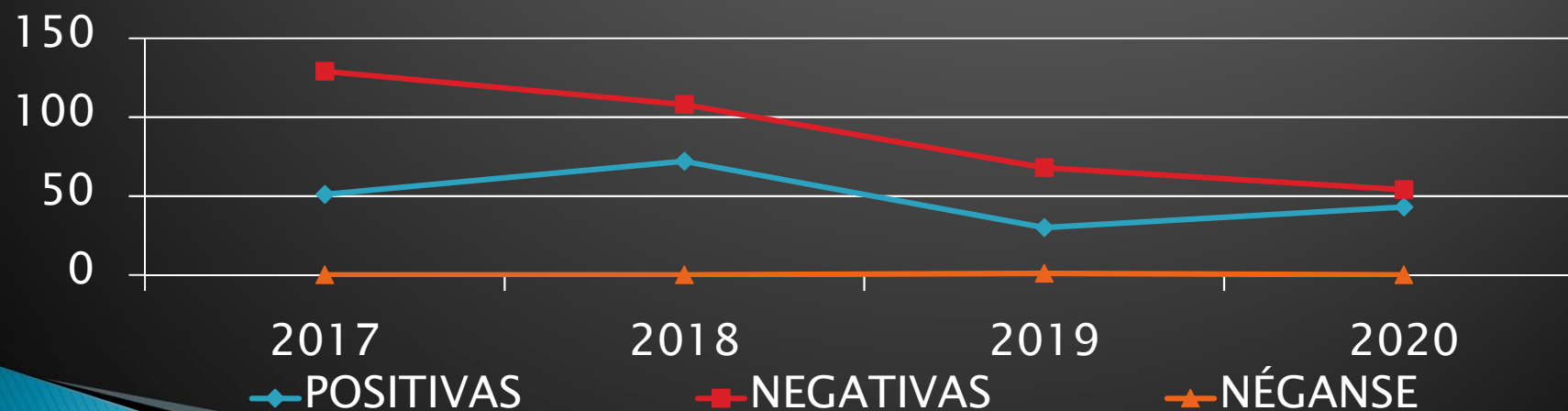
RELACIÓN DAS ACTUACIÓNS DENDE O ANO 2015 Ó ANO 2020.

	A T E S T A D O S					TOTAL
	Só	Con	ALCOHOLEMIA		Outros	
	Danos	Feridos	Danos	Só	Feridos	
2015	422	179	94		22	659
2016	551	136	73		18	683
2017	520	201	89		18	778
2018	571	131	81		26	828
2019	498	134	60		16	708
2020	295	81	49		47	472



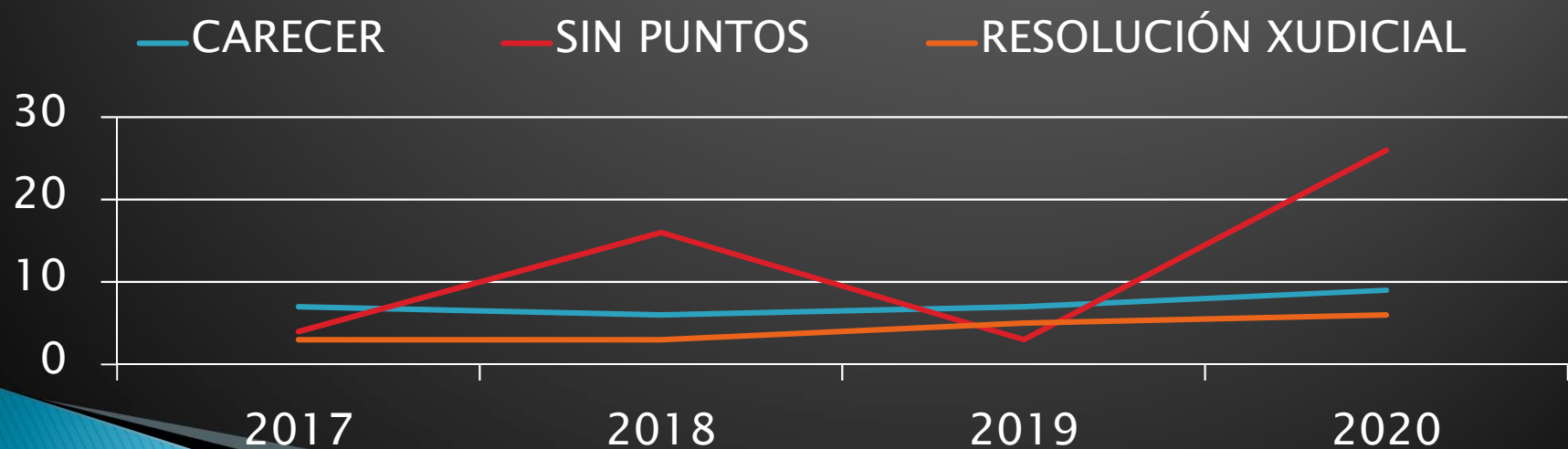
PROBAS DE DROGAS DENDE O ANO 2015 ATA O ANO 2020.

<i>PROBAS DE DROGAS</i>	ANO 2017	ANO 2018	ANO 2019	ANO 2020
POSITIVAS DENUNCIA ADMINISTRATIVAS	48	69	30	41
POSITIVAS ATESTADO.	3	3	0	2
TOTAL POSITIVAS	51	72	30	43
NEGATIVAS	129	108	88	54
NÉGANSE	0	0	1	0
TOTAL	180	180	119	97



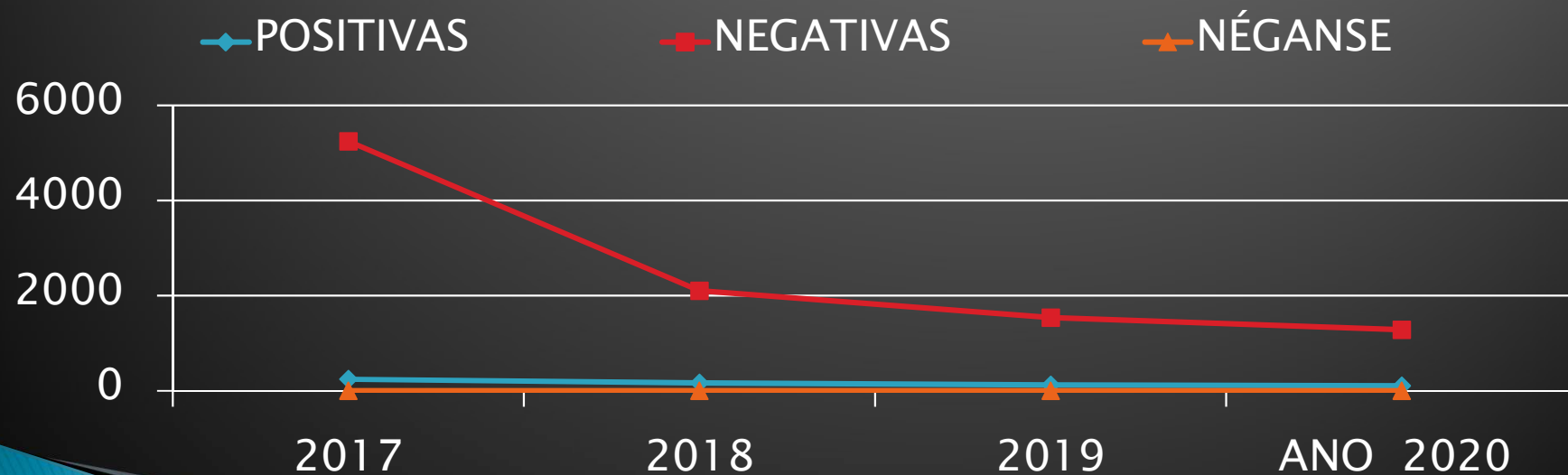
DELITOS PERMISO DE CONDUCCIÓN O ANO 2015 ATA O ANO 2020.

<i>TIPOLOXÍA DO DELITO</i>	ANO 2017	ANO 2018	ANO 2019	ANO 2020
CARECER DE PERMISO OU LICENZA DE CONDUCCIÓN	7	6	7	9
PERDA DE VIXENCIA DO PERMISO OU LICENZA DE CONDUCCIÓN POLA PERDA TOTAL DOS PUNTOS ASIGNADOS	4	16	3	26
PERDA DE VIXENCIA OU SUSPENSIÓN TEMPORAL DO PERMISO OU LICENZA DE CONDUCCIÓN POR RESOLUCIÓN XUDICIAL.	3	3	5	6
TOTAL	17	27	18	45



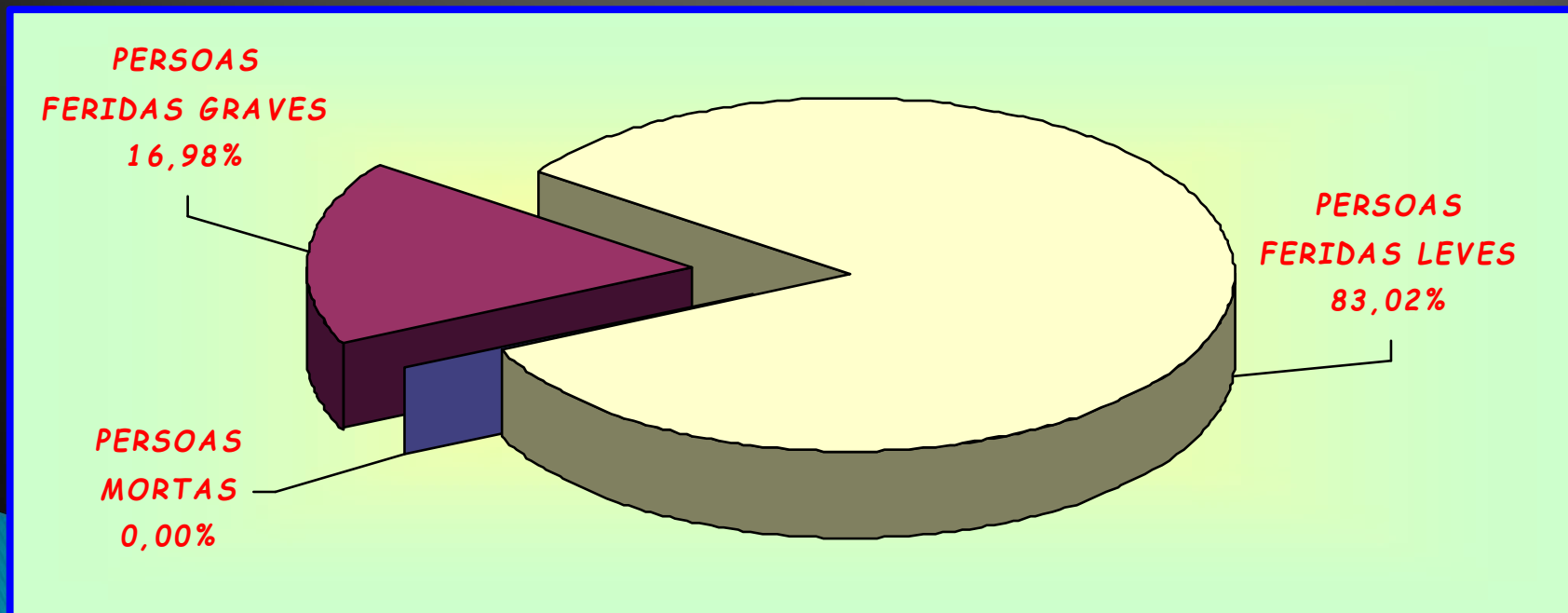
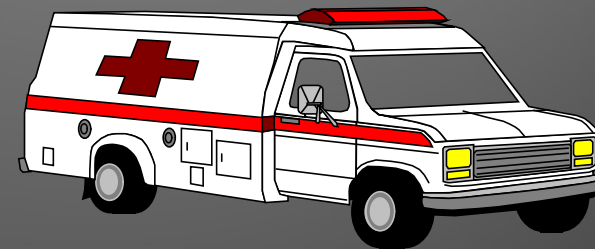
PROBAS DE ALCOL O ANO 2015 ATA O ANO 2020.

RESULTADOS	ANO 2017	ANO 2018	ANO 2019	ANO 2020
POSITIVAS	245	169	127	108
NEGATIVAS	5.245	2.109	1.539	1.288
NÉGANSE	5	3	3	4
TOTAL	5.495	2.281	1.669	1.400



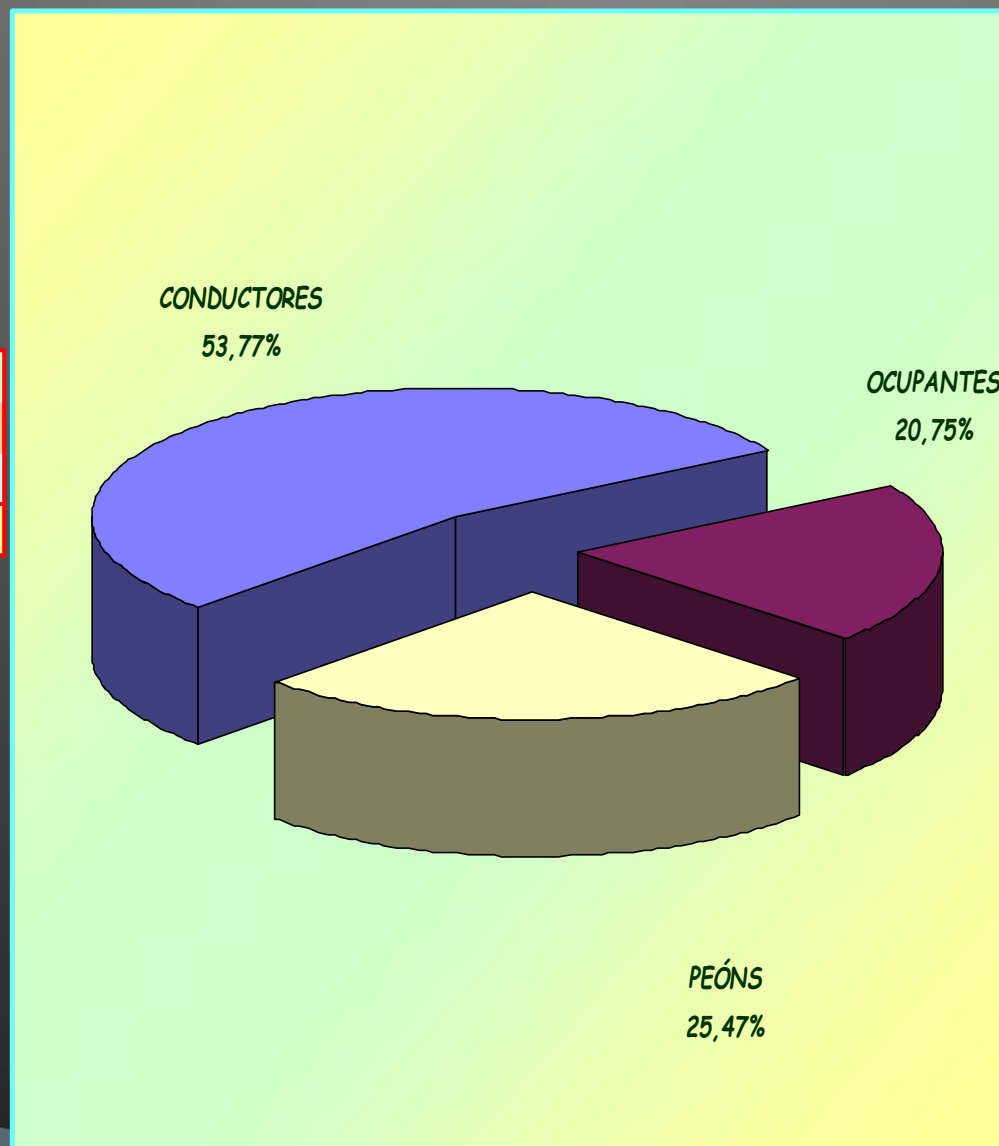
VÍTIMAS

NUMERO DE PERSOAS FERIDAS	
PERSOAS MORTAS	0
PERSOAS FERIDAS GRAVES	18
PERSOAS FERIDAS LEVES	88
TOTAL DE VÍTIMAS	106



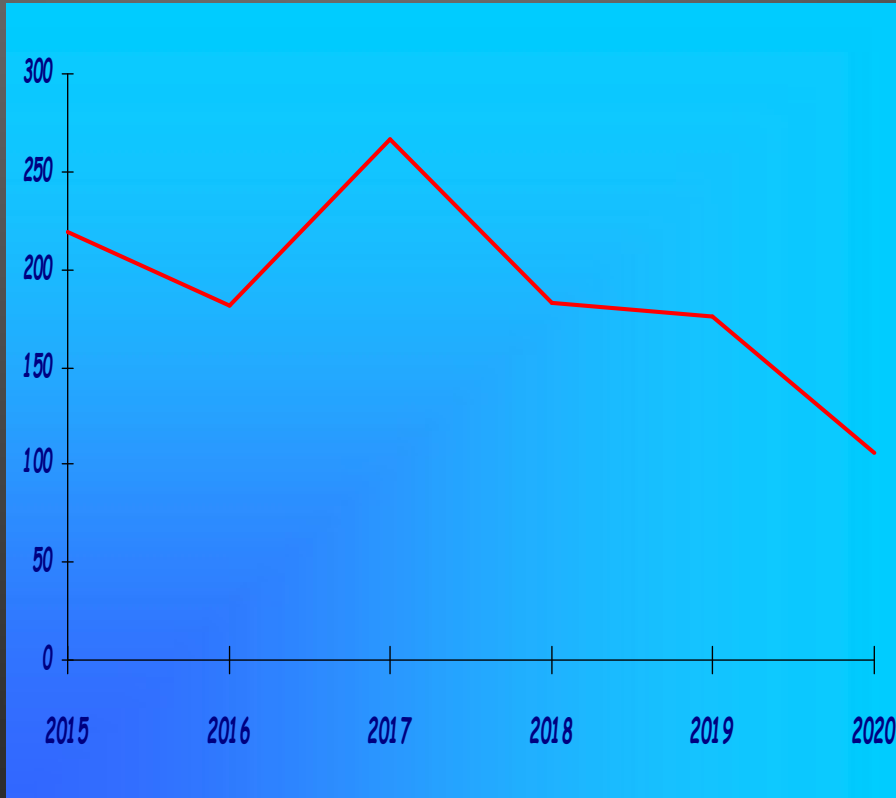
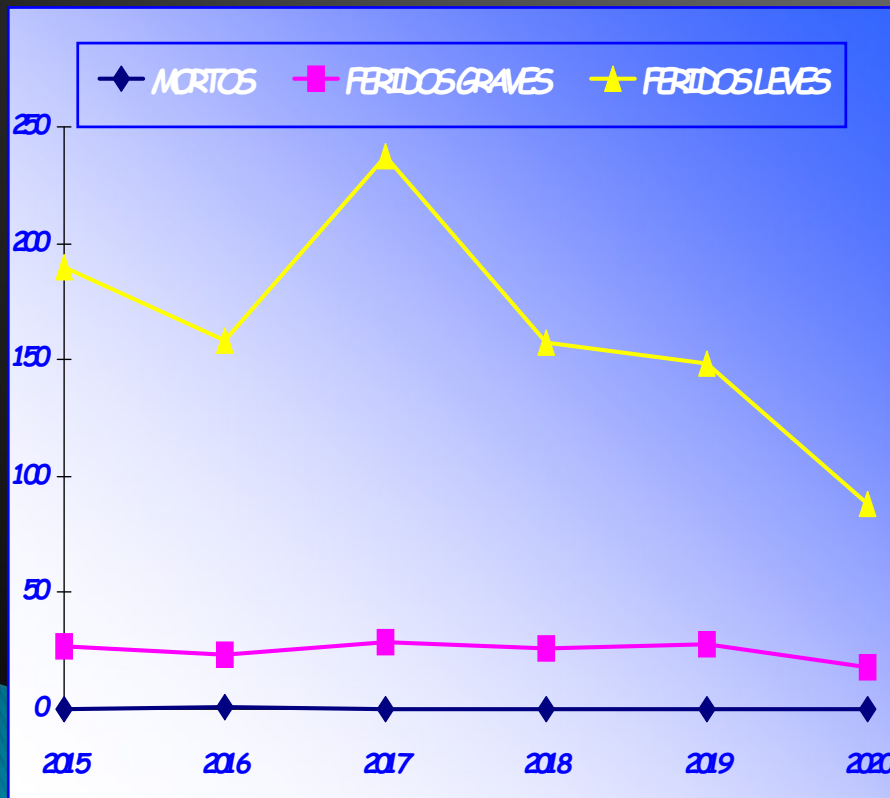
PERSOAS FERIDAS SEGÚN A SÚA CONDICIÓN

CONDUCTORES	57
OCUPANTES	22
PEÓNS	27
TOTAL	106

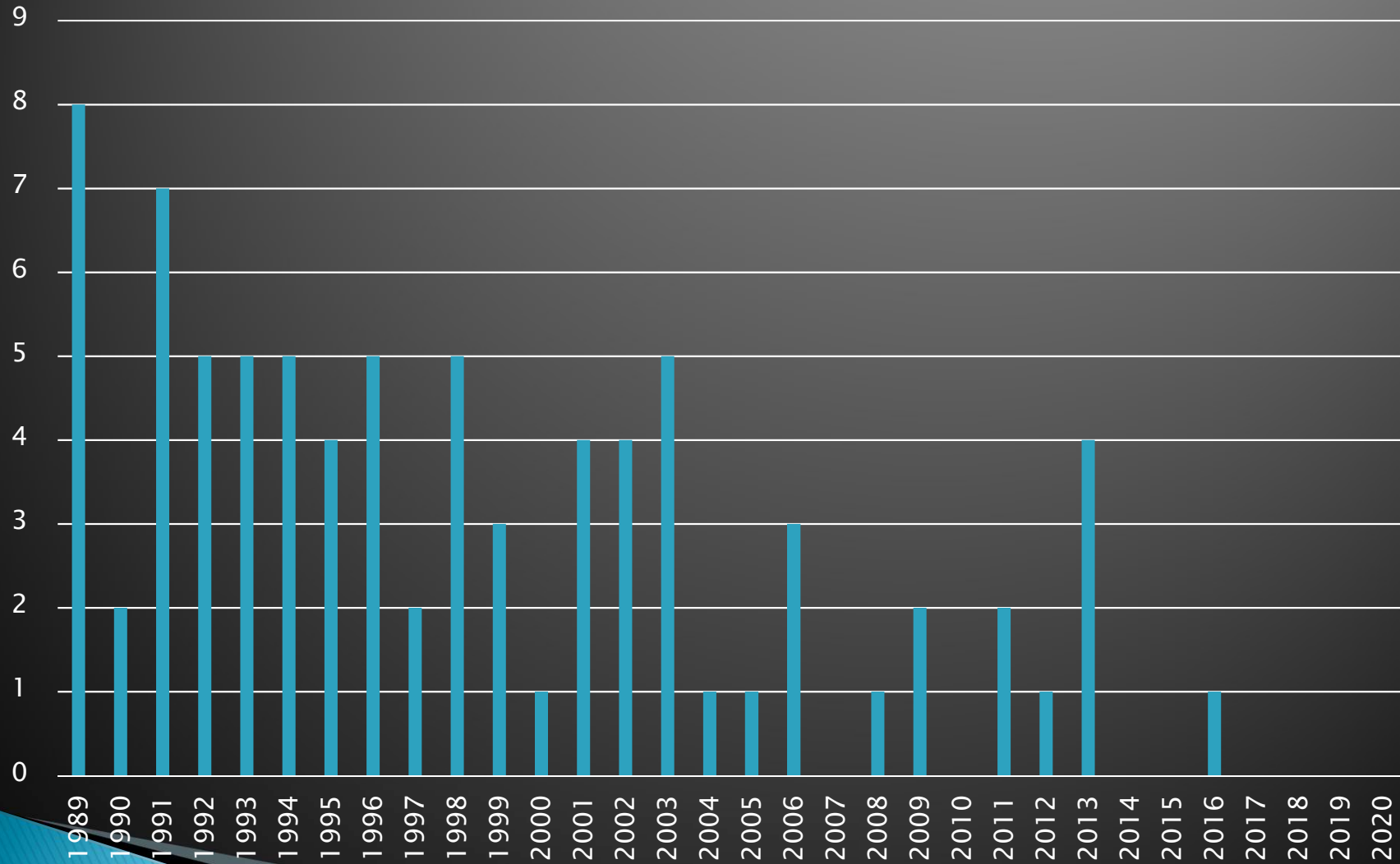


EVOLUCIÓN DAS VÍTIMAS DENDE 2015 ATA O 2020

ANOS	2015	2016	2017	2018	2019	2020
MORTOS	0	1	0	0	0	0
FERIDOS GRAVES	27	23	29	26	28	18
FERIDOS LEVES	190	158	237	157	148	88
TOTAL	217	182	266	183	176	106

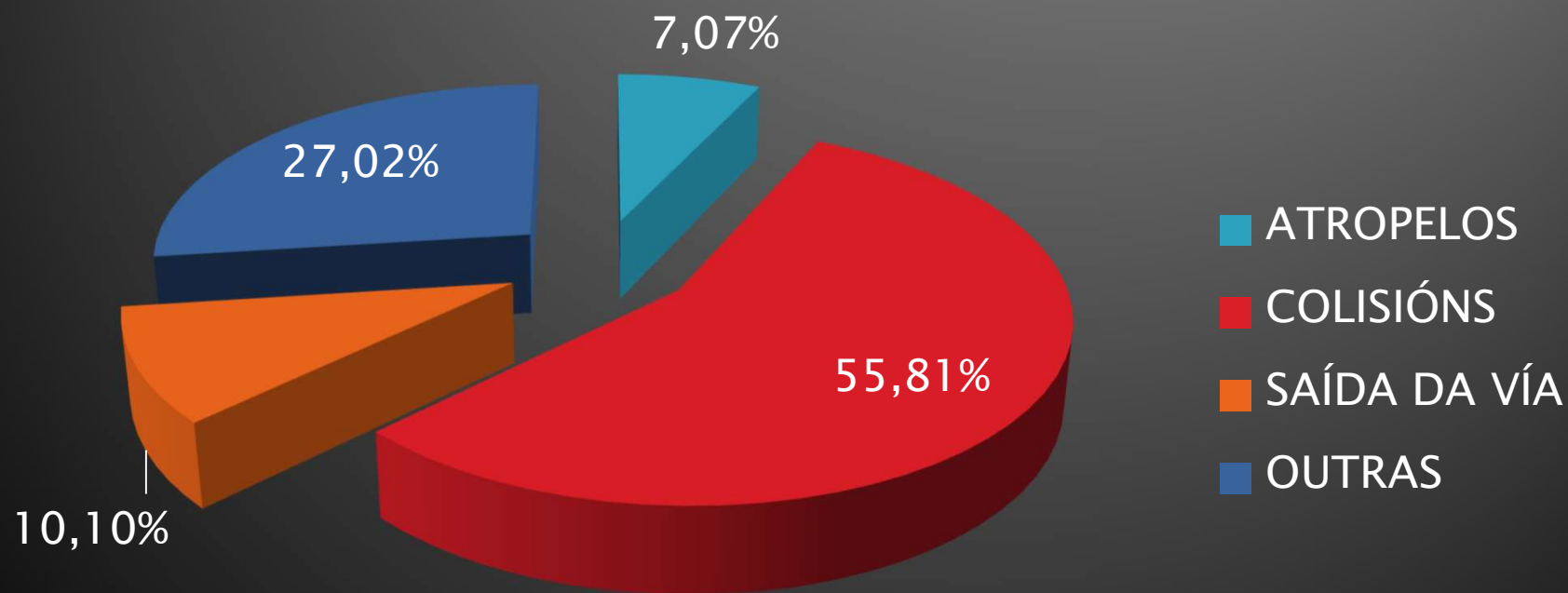


EVOLUÇÃO DOS MORTOS EN ACCIDENTES DE TRÁFICO DENDE O ANO 1989 ATA O ANO 2020



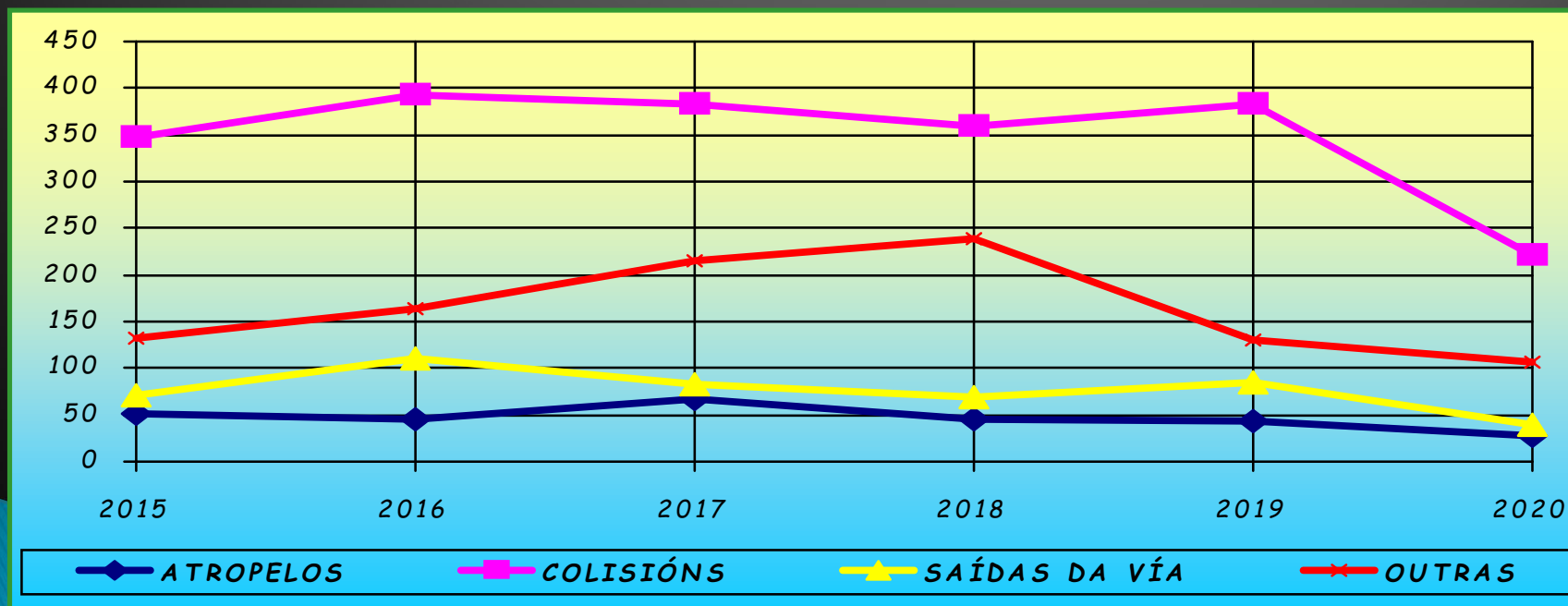
ACCIDENTES SEGUNDO AS SÚAS CLASES

	ATROPELOS	COLISIÓNS	SAÍDA DA VÍA	OUTRAS	TOTAL
TOTAL	28	221	40	107	396




ACCIDENTES SEGUNDO AS SÚAS CLASES DENDE 2005 ATA O 2020

ANOS	2015	2016	2017	2018	2019	2020
ATROPELOS	51	45	67	46	44	28
COLISIÓNS	347	393	382	359	382	221
SAÍDAS DA VÍA	71	110	83	70	84	40
OUTRAS	132	164	216	238	130	107
TOTAL	601	712	748	713	640	396



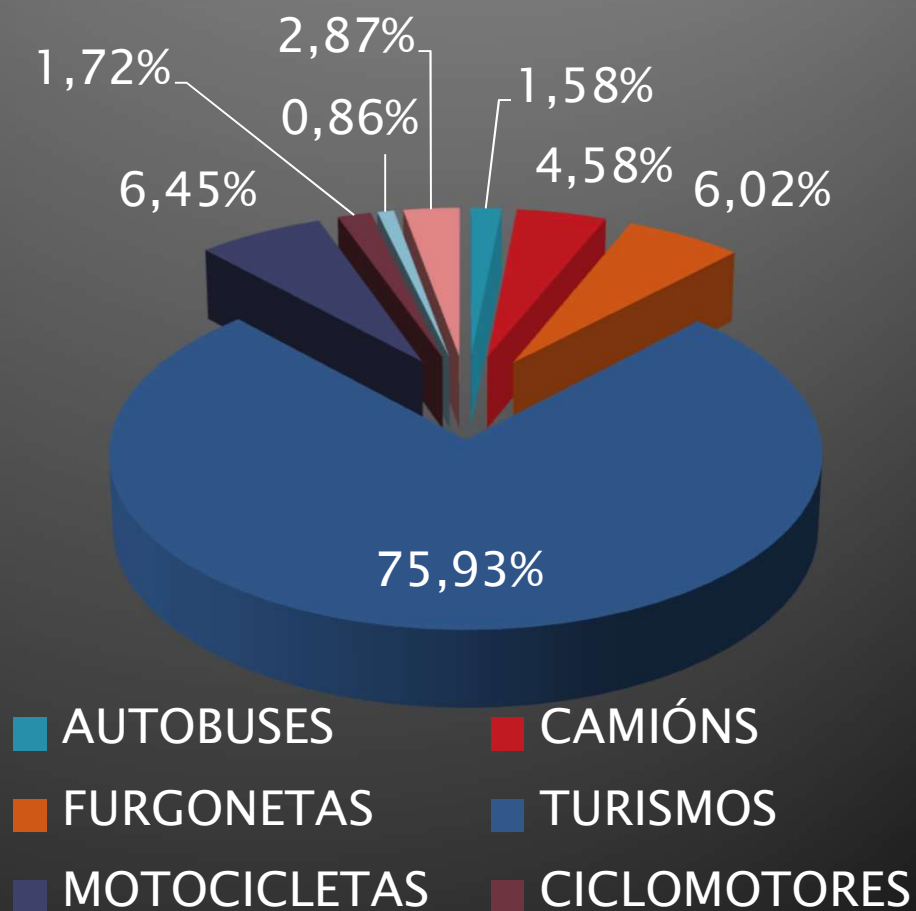
CAUSAS DOS ACCIDENTES

	INFRACCIÓNS	AVARÍA	CONDICIÓNS DA VÍA	CONDICIÓNS ATMOSFÉRIAS	OUTRAS	TOTAL
TOTAL	289	3	11	16	77	396



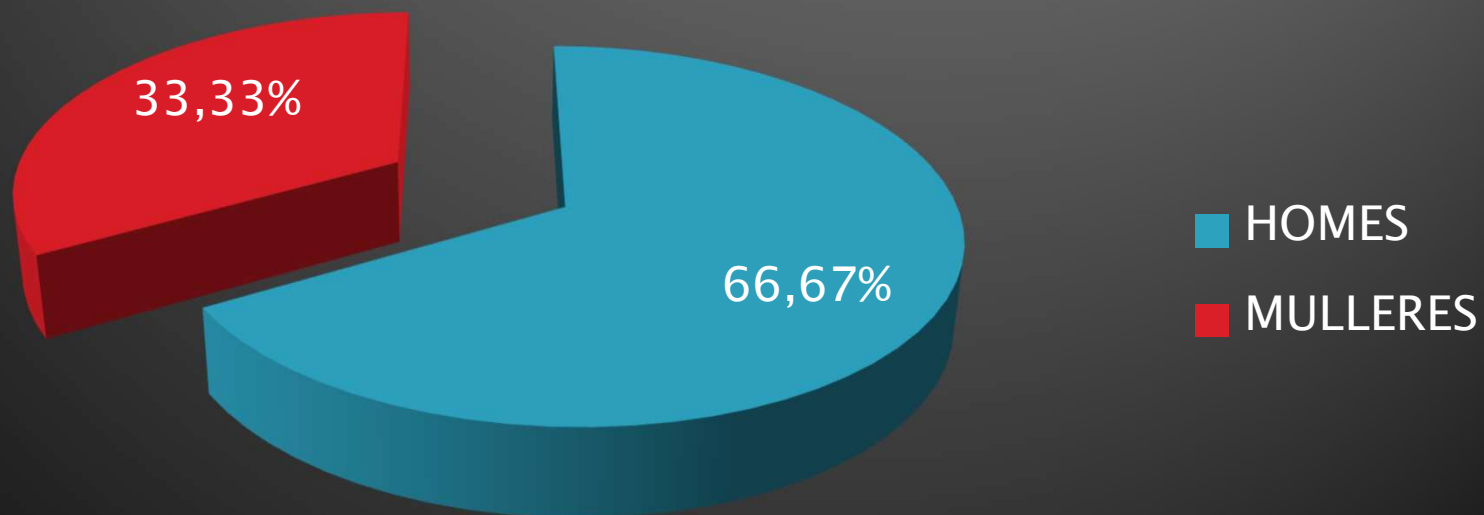
VEHÍCULOS IMPLICADOS

TIPO DE VEHÍCULO	NÚMERO
<i>AUTOBUSES</i>	<i>11</i>
<i>CAMIÓNS</i>	<i>32</i>
<i>FURGONETAS</i>	<i>42</i>
<i>TURISMOS</i>	<i>530</i>
<i>MOTOCICLETAS</i>	<i>45</i>
<i>CICLOMOTORES</i>	<i>12</i>
<i>BICICLETAS</i>	<i>6</i>
<i>OUTROS</i>	<i>20</i>
TOTAL	698



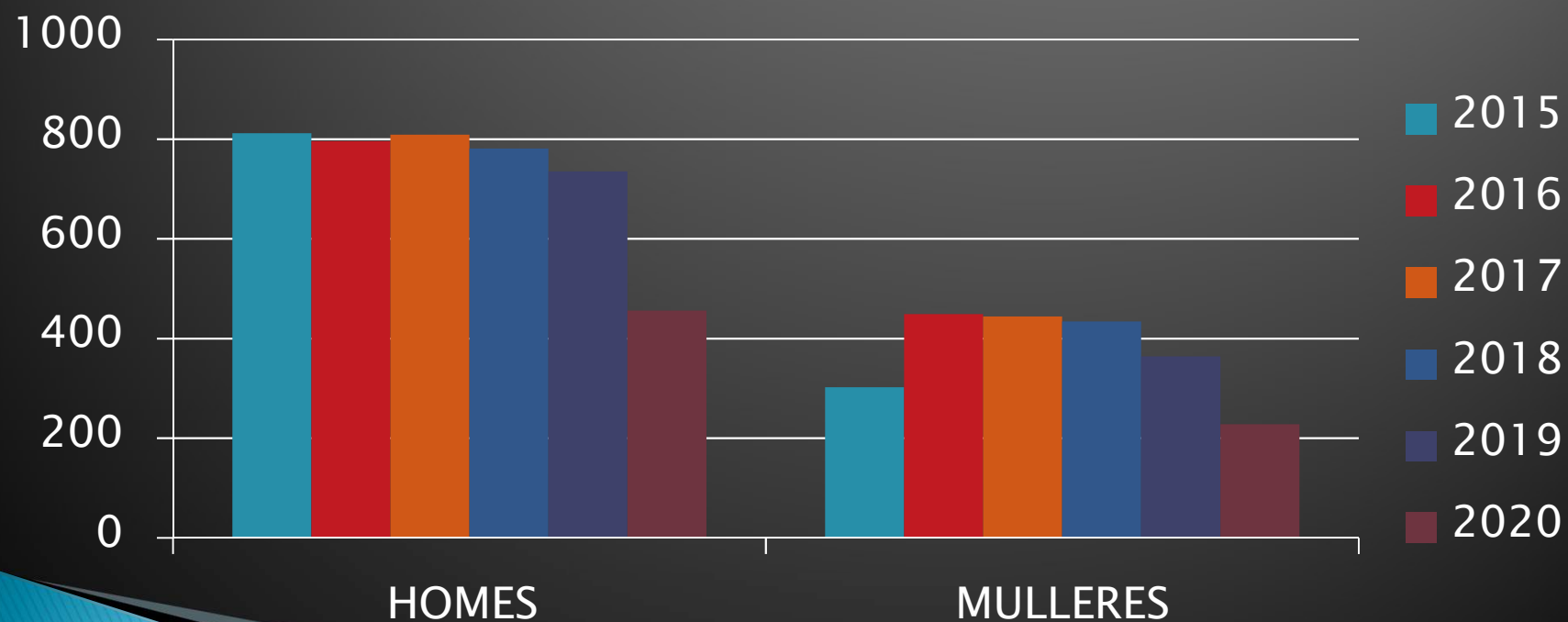
CONDUTORES IMPLICADOS SEGUNDO O XÉNERO

HOMES	MULLERES	TOTAL
456	228	684



CONDUTORES IMPLICADOS DENDE 2015 ATA 2020

CONDUTORES	2015	2016	2017	2018	2019	2020
HOMES	812	796	809	781	735	456
MULLERES	302	449	444	434	364	228
TOTAL	1114	1245	1253	1215	1099	684



CONTROIS DE CINTOS E SRI

	Nº DE VEHÍCULOS CONTROLADOS	CONDUCTORES		OCUPANTES	
		CON CINTO	SEN CINTO	CON CINTO	SEN CINTO
TOTAL	2.163	2.153	10	481	1

CONTROIS DE VELOCIDADE

VEHÍCULOS	
CONTROLADOS	12.907
NON INFRACTORES	12.736
DENUNCIADOS	171

CONTROIS CONDICIÓN DOS VEHÍCULOS

VEHÍCULOS	
CONTROLADOS	636
DENUNCIADOS	42

MOTIVO DAS DENUNCIAS					
PNEUMÁTICOS	DOCUMENTACIÓN DOS VEHÍCULOS	PLACA DE MATRÍCULA	ALUMEADO/SINALIZACIÓN	OUTROS MOTIVOS	TOTAL DENUNCIAS
3	35	1	3	0	42

CONTROIS TRANSPORTE ESCOLAR

VEHÍCULOS INSPECCIONADOS	DENUNCIAS			
TOTAL	SERVICIOS CONCELLO	D.XERAL. MOBILIDADE	X.P.T.	TOTAL
79	0	2	7	9

CONTROIS TRANSPORTE MERCADURÍAS

Nº VEHÍCULOS CONTROLADOS	Nº DE INFRACCIONES
257	9

EDUCACIÓN VIARIA

CENTROS EDUCATIVOS		
CURSO	ACTIVIDADE	ASISTENTES
4º Educación Primaria	MÓVETE SEGURO CON MOITO OLLIÑO	1.489
3º Educación Secundaria	POLA TÚA SEGURIDADE	518
1º Bachillerato	TI CONTROLAS. TI DECIDES	633
Educación Especial	VIVIEMOS AS MESMAS REALIZADES	181

OUTRAS ACTIVIDADES
Os nosos maiores: "MAIORES MAIS SEGUROS"
Visita ao CHUS
CONTROIS DE SRI (SISTEMAS DE RETENCIÓN INFANTIL)

APOIO XUDICIAL

Nº VÍTIMAS ASIGNADAS	18
Nº DE AGRESORES	19

ACTUACIONES COAS VÍTIMAS	
Realización de VPER	20
Contactos	87
Entrevistas personais	23
Visitas e controis	73
Acompañamiento a xulgados	2

ACTUACIONES COS AGRESORES	
Contactos	7
Entrevistas	3
Vixancias e seguimentos	27
Quebrantamentos	1