


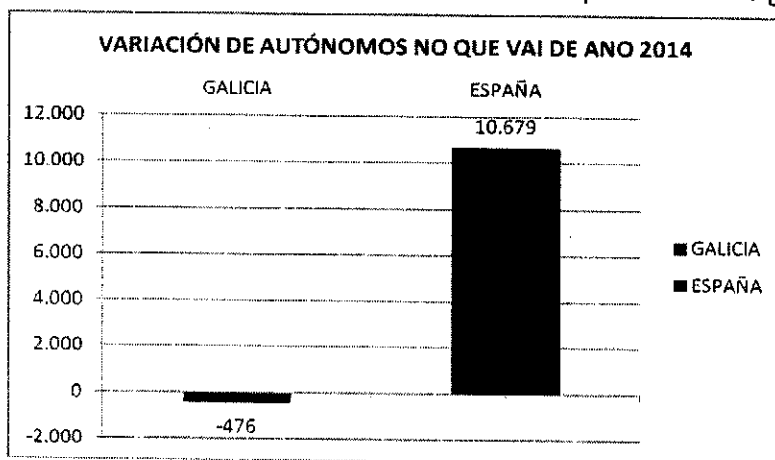
a) O traballo autónomo nos primeiros meses do ano 2014.

DATOS DE AFILIACIÓN DE AUTÓNOMOS: FINAL DE MES (Fonte: www.seg-social.es)

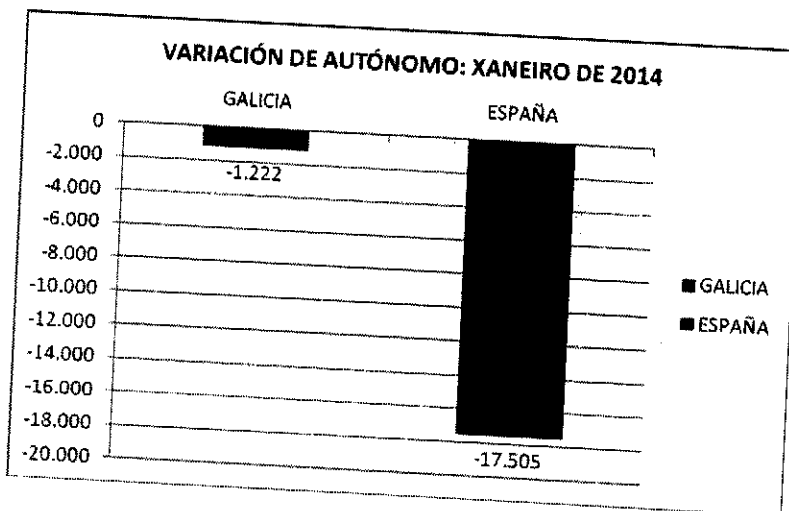
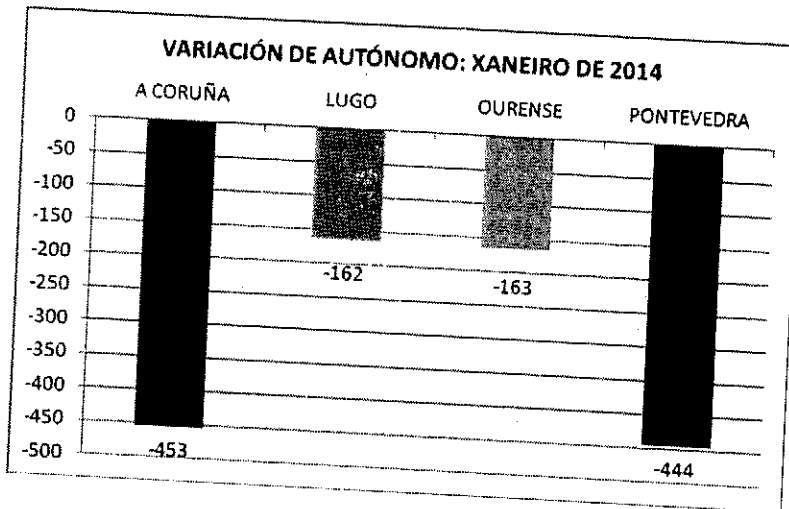
	A Coruña	Lugo	Ourense	Pontevedra	Galicia	España
Decembro 2013	86.262	36.671	25.818	65.695	214.446	3.051.795
Xaneiro 2014	85.809	36.509	25.655	65.251	213.224	3.034.290
Febreiro 2014	85.890	36.506	25.687	65.294	213.377	3.044.446
Marzo 2014	86.189	36.615	25.718	65.448	213.970	3.062.474

VARIACIÓN MENSUAL	A CORUÑA	LUGO	OURENSE	PONTEVEDRA	GALICIA	ESPAÑA
XANEIRO 2014	-453	-162	-163	-444	-1.222	-17.505
FEBREIRO 2014	81	-3	32	43	153	10.156
MARZO 2014	299	109	31	154	593	18.028
TOTAL	-73	-56	-100	-247	-476	10.679

Se analizamos a evolución dos traballadores autónomos no que vai de ano apreciamos **cifras positivas** nos meses de **febreiro e marzo**, que non logran cubrir o descenso que sufriron os autónomos en xaneiro en Galicia pero sí o consiguen a nivel estatal.



DATOS DE AFILIACIÓN DE AUTÓNOMOS: FINAL DE MES, 30 de xaneiro 2014



DATOS DE AFILIACIÓN DE AUTÓNOMOS: FINAL DE MES, 28 de febreiro de 2014

