

**DATOS APARCADOIROS  
XANEIRO – XULLO 2010**


**APARCADOIROS VIXIADOS DE:  
XOÁN XXIII  
DÁRSENA DE AUTOBUSES DE XOÁN XXII  
BELVÍS**

# APARCADOIRO DE XOÁN XXIII



# COMPARATIVA XACOBEO 2004

<i>Mes</i>	<i>Vehículos rotación 2010</i>	<i>Vehículos rotación 2004</i>	<i>Diferenza</i>	<i>Media diara</i>		<i>Día mes</i>
				<i>2010</i>	<i>2004</i>	
Xaneiro	8.902	7.124	<b>1.778</b>	287	230	31
Febreiro	8.815	7.273	<b>1.542</b>	315	260	28
Marzo	11.769	9.996	<b>1.773</b>	380	322	31
Abril	15.562	13.253	<b>2.309</b>	519	442	30
Maio	14.706	12.218	<b>2.488</b>	474	394	31
Xuño	16.200	14.465	<b>1.735</b>	540	482	30
Xullo	18.807	20.434	<b>-1.627</b>	607	659	31
Totais	94.761	84.763	<b>9.998</b>	447	400	212



CONCELLO DE  
SANTIAGO

TUSSA

# COMPARATIVA ANO 2009


<i>Mes</i>	<i>Vehículos rotación 2010</i>	<i>Vehículos rotación 2009</i>	<i>Diferenza</i>	<i>Media diara</i>		<i>Día mes</i>
				<i>2010</i>	<i>2009</i>	
Xaneiro	8.902	6.911	<b>1.991</b>	287	223	31
Febreiro	8.815	7.512	<b>1.303</b>	315	268	28
Marzo	11.769	8.167	<b>3.602</b>	380	263	31
Abril	15.562	11.410	<b>4.152</b>	519	380	30
Maio	14.706	9.763	<b>4.943</b>	474	315	31
Xuño	16.200	11.014	<b>5.186</b>	540	367	30
Xullo	18.807	14.166	<b>4.641</b>	607	457	31
Totais	94.761	68.943	<b>25.818</b>	447	325	212



CONCELLO DE  
SANTIAGO

TUSSA

# APARCADOIRO DE BELVÍS



CONCELLO DE  
SANTIAGO

TUSSA



# COMPARATIVA XACOBEO 2004

<i>Mes</i>	<i>Vehículos rotación 2010</i>	<i>Vehículos rotación 2004</i>	<i>Diferenza</i>	<i>Media diara</i>		<i>Día mes</i>
				<i>2010</i>	<i>2004</i>	
Xaneiro	4.363	3.268	<b>1.095</b>	141	105	31
Febreiro	4.066	3.223	<b>843</b>	145	115	28
Marzo	4.894	4.035	<b>859</b>	158	130	31
Abril	5.335	4.209	<b>1.126</b>	178	140	30
Maio	5.588	4.578	<b>1.010</b>	180	148	31
Xuño	6.135	4.408	<b>1.727</b>	205	147	30
Xullo	6.169	5.041	<b>1.128</b>	199	163	31
Totais	36.550	28.762	<b>7.788</b>	172	136	212




CONCELLO DE  
SANTIAGO

TUSSA

# COMPARATIVA AÑO 2009


<i>Mes</i>	<i>Vehículos rotación 2010</i>	<i>Vehículos rotación 2009</i>	<i>Diferenza</i>	<i>Media diara</i>		<i>Día mes</i>
				<i>2010</i>	<i>2009</i>	
Xaneiro	4.363	3.747	<b>616</b>	141	121	31
Febreiro	4.066	3.553	<b>513</b>	145	127	28
Marzo	4.894	4.497	<b>397</b>	158	145	31
Abril	5.335	4.560	<b>775</b>	178	152	30
Maio	5.588	5.149	<b>439</b>	180	166	31
Xuño	6.135	5.136	<b>999</b>	205	171	30
Xullo	6.169	5.854	<b>315</b>	199	189	31
Totais	36.550	32.496	<b>4.054</b>	172	153	212



CONCELLO DE  
SANTIAGO

TUSSA

# DÁRSENA AUTOCARES XOÁN XXIII



CONCELLO DE  
SANTIAGO

TUSSA



# DATOS VEHÍCULOS

<i>Mes</i>	<i>Vehículos rotación 2010</i>	<i>Vehículos rotación 2009</i>	<i>Diferenza</i>	<i>Media diara</i>		<i>Día mes</i>
				<i>2010</i>	<i>2009</i>	
Xaneiro	348	173	<b>175</b>	11	6	31
Febreiro	422	267	<b>155</b>	15	10	28
Marzo	1.219	602	<b>617</b>	39	19	31
Abril	2.076	1.041	<b>1.035</b>	69	35	30
Maio	2.981	1.375	<b>1.606</b>	96	44	31
Xuño	2.806	1.322	<b>1.484</b>	94	44	30
Xullo	1.866	1.059	<b>807</b>	60	34	31
Totais	11.718	5.839	<b>5.879</b>	55	28	212